



# **LETNO POROČILO**

## **2015**

Ptuj, maj 2016

|                 |                                                                                                          |           |
|-----------------|----------------------------------------------------------------------------------------------------------|-----------|
| <b>1</b>        | <b>POSLOVNO POROČILO</b> .....                                                                           | <b>4</b>  |
| <b>1.1</b>      | <b>PREDSTAVITEV PODJETJA</b> .....                                                                       | <b>4</b>  |
| <b>1.2</b>      | <b>POROČILO UPRAVE</b> .....                                                                             | <b>10</b> |
| <b>1.3</b>      | <b>SISTEM VAROVANJA OKOLJA</b> .....                                                                     | <b>12</b> |
| <b>1.4</b>      | <b>UPRAVLJANJE S KADRI</b> .....                                                                         | <b>22</b> |
| <b>1.5</b>      | <b>RAZISKAVE IN RAZVOJ</b> .....                                                                         | <b>25</b> |
| <b>1.6</b>      | <b>UPRAVLJANJE S TVEGANJI</b> .....                                                                      | <b>26</b> |
| <b>2.2.</b>     | <b>POROČILO O POSLOVANJU POSAMEZNIH DEJAVNOSTI</b> .....                                                 | <b>28</b> |
| <b>2.1</b>      | <b>DEJAVNOSTI OBVEZNIH OBČINSKIH GJS</b> .....                                                           | <b>28</b> |
| <b>2.1.1.</b>   | <b>DEJAVNOST OSKRBE S PITNO VODO</b> .....                                                               | <b>28</b> |
| <b>2.1.1.1.</b> | <b>Opis dejavnosti</b> .....                                                                             | <b>28</b> |
|                 | <b>KVALITETA PITNE VODE</b> .....                                                                        | <b>35</b> |
|                 | <b>ANALIZA PORABE ELEKTRIČNE ENERGIJE</b> .....                                                          | <b>38</b> |
|                 | <b>Stopnja pokrivanja lastne cene pri dejavnosti oskrbe s pitno vodo</b> .....                           | <b>44</b> |
| <b>2.1.2.</b>   | <b>DEJAVNOST ODVAJANJA KOMUNALNE IN PADAVINSKE ODPADNE VODE</b> .....                                    | <b>46</b> |
| <b>2.1.2.1.</b> | <b>Lastna sredstva (oprema) za opravljanje dejavnosti</b> .....                                          | <b>48</b> |
| <b>2.1.2.2.</b> | <b>Količinski podatki dejavnosti odvajanje odplak:</b> .....                                             | <b>49</b> |
| <b>2.1.2.3.</b> | <b>Stopnja pokrivanja lastne cene pri dejavnosti odvajanje komunalne in padavinske vode</b> .....        | <b>51</b> |
| <b>2.1.3.</b>   | <b>DEJAVNOST ČIŠČENJA KOMUNALNE IN PADAVINSKE ODPADNE VODE</b> .....                                     | <b>52</b> |
| <b>2.1.3.1.</b> | <b>Lastna sredstva (oprema) za opravljanje dejavnosti</b> .....                                          | <b>54</b> |
| <b>2.1.3.2.</b> | <b>Količinski podatki dejavnosti čiščenje odplak</b> .....                                               | <b>54</b> |
| <b>2.1.3.3.</b> | <b>Stopnja pokrivanja lastne cene pri dejavnosti čiščenje komunalne in padavinske odpadne vode</b> ..... | <b>56</b> |
|                 | <b>DEJAVNOST UREJANJA IN ČIŠČENJA JAVNIH POVRŠIN-KOM. STORITVE</b> .....                                 | <b>57</b> |
| <b>2.1.3.4.</b> | <b>Opis dejavnosti</b> .....                                                                             | <b>57</b> |
| <b>2.1.3.5.</b> | <b>Lastna sredstva (oprema) za opravljanje dejavnosti</b> .....                                          | <b>57</b> |
| <b>2.2.2.</b>   | <b>DEJAVNOST UREJANJA IN VZDRŽEVANJA JAVNIH PARKIRIŠČ</b> .....                                          | <b>58</b> |
| <b>2.2.2.1.</b> | <b>Opis dejavnosti</b> .....                                                                             | <b>58</b> |
| <b>2.2.2.2.</b> | <b>Lastna sredstva (oprema) za opravljanje dejavnosti</b> .....                                          | <b>58</b> |
| <b>2.3.</b>     | <b>TRŽNE DEJAVNOSTI</b> .....                                                                            | <b>59</b> |
| <b>2.3.1</b>    | <b>Gradnje ( vodovod, kanalizacija, nizkogradnje, komunalna infrastruktura)</b> .....                    | <b>59</b> |
| <b>2.3.2.</b>   | <b>Vodenja katastra gospodarske javne infrastrukture</b> .....                                           | <b>62</b> |
| <b>2.3.3.</b>   | <b>Kanalizacijske storitve</b> .....                                                                     | <b>62</b> |
| <b>2.3.4.</b>   | <b>Mehanična delavnica</b> .....                                                                         | <b>63</b> |
| <b>2.3.5.</b>   | <b>Kemijski laboratorij</b> .....                                                                        | <b>63</b> |
| <b>3.</b>       | <b>FINANČNO POSLOVANJE DRUŽBE V LETU 2015</b> .....                                                      | <b>65</b> |

|                                                                                                                                 |            |
|---------------------------------------------------------------------------------------------------------------------------------|------------|
| <b>4. PRIMERJAVA POSLOVANJA V LETIH 2014 IN 2015 PO PE.....</b>                                                                 | <b>67</b>  |
| <b>5. RAČUNOVODSKO POROČILO ZA LETO 2015 .....</b>                                                                              | <b>90</b>  |
| <b>SODILA ZA RAZPOREJANJE POSREDNIH STROŠKOV.....</b>                                                                           | <b>93</b>  |
| Predlog razporeditve bilančnega dobička .....                                                                                   | 105        |
| <b>RAČUNOVODSKE USMERITVE IN POJASNILA K RAČUNOVODSKIM IZKAZOM.....</b>                                                         | <b>106</b> |
| <b>RAČUNOVODSKE USMERITVE .....</b>                                                                                             | <b>106</b> |
| <b>REZERVACIJE in dolgoročne pasivne časovne razmejitev.....</b>                                                                | <b>131</b> |
| <b>POSILI MED DRUŽBAMI V SKUPINI .....</b>                                                                                      | <b>146</b> |
| <b>IZKAZ POSLOVNEGA IZIDA ZA LETO 2015 ZA GJS IN TRŽNO DEJAVNOST .....</b>                                                      | <b>149</b> |
| <b>IZKAZ POSLOVNEGA IZIDA ZA LETO 2015 PO DEJAVNOSTIH GJS.....</b>                                                              | <b>150</b> |
| <b>IZKAZ POSLOVNEGA IZIDA ZA LETO 2015 ZA DEJAV. OSKRBE S PITNO VODO PO OBČINAH .....</b>                                       | <b>151</b> |
| <b>IZKAZ POSLOVNEGA IZIDA ZA LETO 2015 ZA DEJAV. VZDR. PRIKLJUČKOV PO OBČINAH .....</b>                                         | <b>153</b> |
| <b>IZKAZ POSLOVNEGA IZIDA ZA LETO 2015 ZA DEJAVNOST ODVAJANJE KOMUNALNE IN<br/>    PADAVINSKE ODPADNE VODE PO OBČINAH .....</b> | <b>155</b> |
| <b>IZKAZ POSLOVNEGA IZIDA ZA LETO 2015 ZA DEJAVNOST UREJANJA IN ČIŠČENJA JAVNIH<br/>    POVRŠIN PO OBČINAH .....</b>            | <b>157</b> |
| <b>IZKAZ POSLOVNEGA IZIDA ZA LETO 2015 ZA DEJAVNOST UREJANJE IN VZDRŽEVANJE JAVNIH<br/>    PARKIRIŠČ PO OBČINAH .....</b>       | <b>158</b> |
| <b>IZJAVA UPRAVE.....</b>                                                                                                       | <b>159</b> |
| <b>6. POROČILO NEODVISNEGA REVIZORJA .....</b>                                                                                  | <b>160</b> |

# 1 POSLOVNO POROČILO

## 1.1 PREDSTAVITEV PODJETJA

|                          |                                      |
|--------------------------|--------------------------------------|
| <b>FIRMA:</b>            | <b>Komunalno podjetje Ptuj, d.d.</b> |
| <b>SEDEŽ:</b>            | <b>Puhova ulica 10, 2250 Ptuj</b>    |
| <b>Matična številka:</b> | <b>5321387</b>                       |
| <b>ID št. za DDV</b>     | <b>SI65735676</b>                    |

### Direktor podjetja (uprava):

od 1.1.2015 do 31.12.2015 mag. Janko Širec

Komunalno podjetje Ptuj d.d. spada v skladu z Zakonom o gospodarskih družbah med **srednje velika podjetja**.

Standardna klasifikacija dejavnosti : **36.000-Zbiranje, prečiščevanje in distribucija vode**

Osnovni kapital družbe : **706.417,96 EUR**

Število delnic družbe : **169.286 navadnih prosto prenosljivih imenskih kosovnih delnic**. Navadne delnice so delnice, ki dajejo njihovim imetnikom pravico do udeležbe pri upravljanju družbe, pravico do dela dobička ( dividenda ), pravico do ustreznega dela preostalega premoženja po likvidaciji ali stečaju družbe. Vse delnice so delnice enega razreda in so v celoti vplačane.

### Lastniška struktura kapitala na dan 31.12.2015:

- 59,19 % Mestna občina Ptuj,
- 9,82 % Občina Gorišnica,
- 7,52 % Občina Markovci,
- 7,32 % Občina Kidričevo,
- 3,50 % Občina Cirkulane,
- 3,36 % Občina Zavrč,
- 2,87 % Občina Majšperk,
- 2,06 % Občina Hajdina,
- 1,67 % Občina Videm,
- 0,67 % Občina Dornava,
- 0,46 % Občina Žetale,
- 0,43 % Občina Juršinci,
- 0,38 % Občina Podlehnik,
- 0,37 % Občina Destrnik,
- 0,18 % Občina Trnovska vas,
- 0,18 % Občina Sv. Andraž,
- 0,02 % Občina Starše.



**TOP ENERGIJA celovita oskrba z energijo, družba za proizvodnjo, trgovino in storitve d.o.o.** je hčerinsko podjetje Komunalnega podjetja Ptuj d.d., in je bila vpisana v sodni register dne 03.07.2006. Osnovni kapital družbe je 8.763,14 EUR. Ustanovitelja družbe sta bila Komunalno podjetje Ptuj d.d., Puhova ulica 10, Ptuj v višini 60% osnovnega kapitala ter Naša energija d.o.o., Ulica talcev 3 iz Maribora v višini 40% osnovnega kapitala.

V poslovnem letu 2015 je podjetje Top energija d.o.o. odkupila poslovni delež družbenika Naša energija d.o.o. za kupnino 350.000,00 EUR. Po sodni poravnavi št. IPg 49-2014 je Top energija d.o.o. polovico kupnine v znesku 175.000,00 EUR poravnala 31.12.2015. V letu 2016 pa sledita še dva plačila in sicer 25% kupnine v znesku 87.500,00 EUR 30.06.2016 ter 25% kupnine v znesku 87.500,00 EUR do 31.12.2016.

S tem podjetje Top energija d.o.o. v celoti prevzema delež Naše energije d.o.o..

Konsolidirano letno poročilo družb Komunalno podjetje Ptuj d.d. in Top energija d.o.o. je arhivirano in dostopno na naslovu Puhova ulica 10, Ptuj.

## **NADZORNI SVET V LETU 2015**

Nadzorni svet je v letu 2015 deloval v skladu za zakonodajo, na vseh sejah nadzornega sveta je bil poročevalec direktor. Nadzornemu svetu so bila gradiva za seje posredovana pravočasno. Vsebina gradiv je temeljila na medletnih rezultatih ter aktualno tematiko, tako da je bilo omogočeno sprotno spremljanje podjetja. Odnosi med člani nadzornega sveta in upravo so bili konstruktivni.

Nadzorni svet se je v letu 2015 sestel na skupno 6 sejah in sicer:

- 7. seja nadzornega sveta, dne 26.02.2015
- 8. seja nadzornega sveta, dne 26.3.2015
- 9. seja nadzornega sveta, dne 02.06.2015
- 10. seja nadzornega sveta, dne 03.09.2015
- 11. seja nadzornega sveta, dne 05.11.2015
- 12. Seja nadzornega sveta, dne 23.12.2015

na katerih je bilo sprejetih 36 sklepov.

Člani nadzornega sveta v letu 2015:

Marija Magdalenc – predsednica NS

Matevž Cestnik – namestnik predsednice NS

Miroslav Luci – član NS

Mojca Horvat – član NS

Valerija Merc – član NS

Marjan Krojzl – član NS

## OBVEZNE IN IZBIRNE OBČINSKE GJS TER TRŽNA DEJAVNOST

V podjetju izvajamo obvezne in izbirne občinske gospodarske javne službe in tržno dejavnost.

V povezavi s 149. členom Zakona o varstvu okolja izvajamo obvezne občinske gospodarske javne službe varstva okolja za naslednje občine:

- oskrba s pitno vodo (SM 101000) za 23 občin to je za Mestna občina Ptuj, Dornava, Gorišnica, Cirkulane, Juršinci, Destrnik, Markovci, Hajdina, Starše, Videm, Podlehnik, Žetale, Trnovska vas, Sv. Andraž, Zavrč, Kidričevo in Cerkevjak. V občini Majšperk so še področja, katera niso pokrita z vodooskrbo. Delno oskrbujemo tudi občine Ormož, Duplek, Makole, Sv. Trojica in Sv. Jurij ob Ščavnici;
- vzdrževalnina priključka (SM101200);
- odvajanje komunalne in padavinske odpadne vode za Mestno občino Ptuj (SM 202000) in 202001), Občino Majšperk (SM 202403), Občino Videm (SM 202404), Občino Gorišnica (SM 202405), Občino Zavrč (SM 202406), Občino Dornava (SM 202407), Občina Juršinci (SM 202408), Občino Hajdina (SM 202412), Občino Markovci (SM 202413), Občino Podlehnik (SM 202414), Občino Trnovska vas (SM 202416) in Občino Cirkulane (SM 202424)( za Občino Kidričevo (SM 202402) - Komunalno podjetje Ptuj d.d. ni več izvajalec obvezne gospodarske javne službe odvajanja komunalne in padavinske odpadne vode);
- čiščenje komunalne in padavinske odpadne vode za Mestno občino Ptuj (SM 202100), Občino Majšperk (SM 202503), Občino Videm (SM 202504), Občino Gorišnica (SM 202505), Občino Zavrč (SM 202506), Občino Dornava (SM 202507), Občino Juršinci (SM 202508), Občino Starše (SM 202511), Občino Hajdina (SM 202512), Občino Markovci (202513), Občino Podlehnik (SM 202514), Občino Trnovska vas (SM 202516) in Občino Cirkulane (SM 202524) (za Občino Kidričevo (SM 202502) - Komunalno podjetje d.d. ni več izvajalec obvezne gospodarske javne službe čiščenja komunalne in padavinske odpadne vode);
- urejanje in čiščenje javnih površin (SM 404600).

Na osnovi odlokov o lokalnih gospodarskih javnih službah sprejetih v posameznih občinah izvajamo izbirne občinske gospodarske javne službe za:

- urejanje in vzdrževanje javnih parkirišč (SM 505200) v Mestni občini Ptuj (koncesijska pogodba je oktobra 2015 potekla, dejavnost se je prenesla na Javne službe Ptuj).

Poleg občinskih obveznih in izbirnih gospodarskih javnih služb izvajamo naslednje tržne dejavnosti:

- vodenje katastra gospodarske javne infrastrukture ( SM 101300),
- kanalizacijske storitve (SM 202200),
- gradnje (SM 60000),
- mehanična delavnica (SM 110100), oz. vozni par (SM 110100) opravljamo interne servisne storitve ter zunanje servisne storitve na trgu,
- kemijski laboratorij (SM 202300). V kemijskem laboratoriju (SM 023) se izvajajo interne storitve za dejavnost proizvodnja in distribucija vode (SM10) in dejavnost čiščenje komunalne in padavinske odpadne vode ( SM 021). Kemijski laboratorij opravlja storitve notranjega nadzora za potrebe vodovoda, tehnološke analize za delovanje ČN Ptuj ter občasno drugih mKČN, ki jih imamo v upravljanju ter emisijski monitoring odpadnih voda za ČN Ptuj ter mKČN, ki jih imamo v upravljanju ter zunanje naročnike. Za posamezna dela se pripravijo ponudbe, izvedejo vzorčenja, analize ter napišejo poročila. Računi se potem izstavijo posameznemu naročniku storitve: zunanjim strankam se pošljejo po pošti, za interne storitve pa se pošljejo na vodovod ali ČN Ptuj in zavedejo na ustrezno stroškovno mesto (SM 20-2504, 20-2503, 20-2513, 20-2516, 20-2524, 20-2508, 60, 32 ter ostala glede na naravo poročila).

## INTERNE STORITVE

Interne storitve za druge dejavnosti se opravljajo na vseh stroškovni mestih in se zaračunajo v višini dejanskih stroškov evidentiranih na delovni nalog.

Vrednost internih storitev, ki so jih posamezne dejavnosti oziroma stroškovna mesta opravila za druge dejavnosti oziroma stroškovna mesta, v letu 2015 znaša 1.008.698 EUR in so prikazane v nadaljevanju:

| DEJAVNOST                        | SM     | IZ KONTA<br>419310 | NA KONTO<br>419311 |
|----------------------------------|--------|--------------------|--------------------|
| PROIZ.IN DISTR.VODE              | 101000 | 603                | 271.657            |
| GRADNJE                          | 600000 | 32.621             | 198.888            |
| VZDRŽEVANJE PRIKLJ.              | 101200 |                    |                    |
| VODENJE KATASTRA-INF             | 101300 |                    |                    |
| ODVAJANJE ODPLAK                 | 202000 |                    | 20.850             |
| ODVAJANJE ODPLAK - KAMERA        | 202001 | 4.177              | 2.172              |
| ČIŠČENJE ODPLAK                  | 202100 | 56.182             | 213.994            |
| KANALIZACIJSKE STORITVE          | 202200 | 64.372             | 3.286              |
| KEMIJSKI LABORATORIJ             | 202300 | 265.903            | 1.824              |
| KAN.-MANJŠI SISTEMI              | 202400 |                    |                    |
| MANJŠE ČISTILNE NAPRAVE          | 202500 |                    | 116.775            |
| VZDRŽEVANJE                      | 404600 | 271.096            | 5.139              |
| ZIMSKA SLUŽBA                    | 404601 |                    |                    |
| PARKIRIŠČA                       | 505200 |                    | 64.779             |
| MEHANIČNA DELAVNICA              | 110100 | 313.744            | 14.969             |
| SKUPNE SLUŽBE                    | 909100 |                    | 94.365             |
| <b>SKUPAJ KOMUNALNO PODJETJE</b> |        | <b>1.008.698</b>   | <b>1.008.698</b>   |

## 1.2 POROČILO UPRAVE

- V letu 2015 smo poslovali stabilno. Veliko vloženega truda zaposlenih je ustvarilo dobre poslovne rezultate in s tem 357.722 EUR čistega dobička. Družba Komunalno podjetje Ptuj d.d. je danes likvidna, solventna, kapitalsko ustrezna in posluje z dobičkom, kar je rezultat sodelovanja in dobrega dela vseh zaposlenih.
- Po modelu S.BON AJPES dosegamo bonitetno oceno SB 2, kar nas tudi v primerjavi z bonitetnimi ocenami agencij S&P, Fitch in Moody 's uvršča med podjetja z zelo visoko zmožnostjo poravnave svojih obveznosti.
- Tudi v letu 2015 smo sledili našemu poslanstvu in oskrbeli naše uporabnike v 23 občinah s kvalitetno pitno vodo. V vseh občinah vodooskrbnega sistema je izvajanje dejavnosti potekalo nemoteno in skladno s sprejetimi Odloki in Tehničnimi pravilniki o oskrbi prebivalstva s pitno vodo. Uveljavljeni vir (vzdrževalnina priključkov) dosega svoj namen skladno s standardom HACCP.
- Cene vode in omrežnine so v skladu z Uredbo o metodologiji za oblikovanje cen storitev obveznih občinskih gospodarskih javnih služb varstva okolja.
- V letu 2015 se je podaljšal Sporazum o enotni omrežnini med Komunalnim podjetjem in 19 občinami s čimer se je cena vode oblikovala skladno z Uredbo o metodologiji za oblikovanje cen storitev obveznih javnih služb varstva okolja ( Ur.l. RS št. 87/2012 ) in zajema omrežnino kot vir za pokrivanje stroškov najemnine za uporabo infrastrukturnih objektov in naprav vodooskrbe, zavarovanje infrastrukture, vzdrževalnino priključkov ter odškodnine kmetovalcem na vodovarstvenih območjih.
- Kvaliteta pitne vode ustreza Pravilniku o zdravstveni ustreznosti pitne vode, kar je razvidno iz poročila Nacionalnega laboratorija za zdravje, okolje in hrano Maribor, ki je pooblaščen za izdelavo analiz vzorcev iz omrežja.

- S 01.01.2015 je družba na osnovi direktno podeljene koncesije s strani Mestne občine Ptuj ponovno pričela z izvajanjem dejavnosti vodooskrbe, odvajanja in čiščenja komunalne odpadne vode v Mestni občini Ptuj.
- Družba ima sklenjeno koncesijsko pogodbo za opravljanje obvezne lokalne gospodarske javne službe oskrbe s pitno vodo, sklenjeno v letu 2011 za dobo 15 let, z naslednjimi s 13 občinami: Občino Cerkevjak, Cirkulane, Dornava, Juršinci, Kidričevo, Majšperk, Markovci, Podlehnik, Sveta Trojica v Slovenskih goricah, Trnovska vas, Videm, Zavrč in Žetale.  
Z Občino Gorišnica je bila koncesijska pogodba sklenjena z Anexom za obdobje 5 let podpisana 5.8.2014.  
V letu 2015 je občina Destrnik Komunalnemu podjetju Ptuj d.d. podelila koncesijo za upravljanje obvezne lokalne GJS oskrbe s pitno vodo za dobo 13-ih let.  
Za občino Sv. Jurij v Slov. Goricah pa imamo sklenjeno Pogodbo o dobavi pitne vode z Javnim podjetjem Prlekija d.o.o..  
MO Ptuj nam je podelila koncesijo s 01.01.2015 za opravljanje obvezne lokalne GJS za obdobje 13- let.  
Občina Starše pa nam je podaljšala obstoječo koncesijsko podobo za opravljanje obvezne lokalne GJS obdobje enega leta.  
V ostalih občinah so pogodbeni razmerja v teku.
- Družba tekoče poravnava obveznosti do dobaviteljev, izjema so obveznosti do hčerinske družbe Top energija d.o.o., s katero pa je bil konec leta 2015 sklenjen Aneks št. 2 k dogovoru o moratoriju, na osnovi katerega so se skupne obveznosti do Top energije d.o.o. v višini 884.154,75 EUR konec leta znižale za 175.000,00 EUR (plačilo Top energiji za plačilo kupnine deleža Naše energije d.o.o.), v letu 2016 pa se bodo do dne 30.06.2016 in do 31.12.2016 znižale še za skupno 175.000,00 EUR. Preostali del navedenih obveznosti v višini 534.154,75 EUR se bo pričel poravnovati z januarjem 2018 v 12 enakih mesečnih obrokih in družbe ne bremeni kratkoročno.
- S 04.10.2015 smo na osnovi pretečene koncesijske pogodbe prenehali izvajati dejavnost Parkirišča in modra cona v Mestni občini Ptuj na SM 505200. Navedena dejavnost se od oktobra 2015 dalje opravlja na podjetju Javne službe Ptuj d.o.o..



### 1.3 SISTEM VAROVANJA OKOLJA

Varstvo okolja je v Komunalnem podjetju Ptuj d.d. že vseskozi vključeno v sestavni del poslovanja družbe. V samem poslovanju družbe upoštevamo vso veljavno zakonodajo s področja varstva okolja tako slovensko kot evropsko. V Komunalnem podjetju Ptuj d.d. se varstvo okolja vključuje v vse ravni in področja ter je eden od temeljnih ciljev družbe varovanje okolja.

V družbi Komunalno podjetje Ptuj d.d. izvajamo tudi posamezne gospodarske javne službe za območje več občin, med drugim tudi oskrbo s pitno vodo, odvajanje in čiščenje komunalnih odpadnih voda ter oskrbo s toplotno energijo. Posamezne navedene dejavnosti so podvržene različnim okoljskim zahtevam, ki jih v celoti izpolnjujemo.

Na področju izvajanja oskrbe s pitno vodo imamo vpeljan sistem notranjega nadzora po HACCP principih. Njegovo izvajanje nadzira zdravstvena inšpekcija.

Naš odnos do okolja nas zavezuje, da:

- vključujemo sistem ravnanja z okoljem v razvojno strategijo podjetja ter v investicijska vlaganja ter sistematsko spremljamo vplive na okolje in ukrepamo v primeru nepravilnosti,
- opravljamo stalno izboljševanje na področju okolja s sistematičnim postavljanjem okoljskih ciljev in programov,
- upoštevamo mejne vrednosti onesnaženja za posamezne dejavnike in jih upoštevamo pri izvajanju vseh naših del,
- pri ravnanju z gradbenimi odpadki zmanjšujemo količine odpadkov oziroma jih recikliramo ter ponovno uporabimo v največji možni meri,
- dobavitelje spodbujamo k uporabi okolju prijaznih materialov in tehnologij in k spoštovanju okoljevarstvene zakonodaje,
- zmanjšujemo hrup in vibracije, ki so lahko moteče za ljudi, ki živijo v neposredni bližini gradbišča,
- zagotavljamo kar največjo gospodarnost pri energiji in surovinah.

Vsi zaposleni smo soodgovorni za primeren odnos do okolja, zaradi česar se tudi nenehno izobražujemo. Sistem ravnanja z okoljem nas spodbuja k novim tehnološkim in razvojnim rešitvam pri uporabi gradbenih materialov, surovin in energije ter k spremembam tehnoloških procesov. Iz naših aktivnosti in ciljev na področju ravnanja z okoljem je razvidno, da postajamo okolju prijazno podjetje.



V okviru izvajanja delovnih procesov spremljamo naslednje okoljske vidike:

**a) Ravnanje z odpadki in poraba naravnih surovin**

Osnova celotne zakonodaje temelji na ločenem zbiranju odpadkov na izvoru in v njihovi predelavi. Zelo pomembno je celotno izvajanje zahtev, ki nam omogočijo čisto okolje, zdravo življenje in konec koncev lažje in racionalnejšo delo. Na podlagi veljavnih predpisov smo v družbi pripravili in sprejeli Načrt gospodarjenja z odpadki. Zavedamo se, da nepravilno shranjevanje odpadkov (obstoječ asfalt, odpadno železo, odpadni papir, mastne krpe, odpadna olja, odpadki lesa, neuporabni materiali iz tras.), lahko pripelje do onesnaženje voda, tal in zraka, vizualno kvari izgled okolice in ovira delo.

Družba izvaja ločeno zbiranje odpadkov na vseh svojih lokacijah. V ta namen imamo nameščene in ustrezno označene posebne posode oz. zabojnike za papir, steklo, plastiko, pločevinke, biološke in mešane odpadke.

Morebitne odpadke z gradbišč (embalaža, gradbeni material) odvažamo na komunalne deponije in na Surovino (stare kovinske vodovodne armature).

S firmo Saubermacher imamo sklenjeno pogodbo za odvoz odpadkov iz mehanične delavnice (odpadna olja, embalaža od olj, odpadni oljni in zračni filtri, zavorne obloge) in nevarnih odpadkov iz laboratorija (selen, baker in kalijev bikromat).

Za dispozicijo reduktorskih olj s CČN poskrbi dobavitelj novega olja.

Dehidrirano blato iz centralne čistilne naprave Ptuj prevzema podjetje Cep d.o.o.. Odpadke z grobih in finih grabelj, odpadke iz peskolovilcev ter plavajoče delce in maščobe iz maščobnikov in drugih bazenov, prevzamejo Javne službe Ptuj d.o.o.

Prečiščeno odpadno vodo iz CČN odvajamo v desnobrežni drenažni jarek ptujskega jezera.

Družba ne obremenjuje okolja v povečanem obsegu.

Kar se tiče porabe naravnih surovin, stremimo za tem, da je poraba naravnih virov (razni kameni agregati, voda za polivanje in valjanje, voda za polnjenje cevovoda pri tlačni preizkušnji, razni izkopani materiali iz tras.) čim bolj racionalna. Uporabne izkopyane materiale deponiramo in odlagamo tako, da jih kasneje lahko vgradimo. Ostale neuporabne materiale pa deponiramo na urejenih trajnih deponijah.

**b) Onesnaževanje z izpusti v zrak in hrupa v okolje**

Izpušni plini strojev in vozil, toplota in bitumenske pare, povečujejo koncentracijo nevarnih plinastih snovi v zraku (lahko tudi preko mejnih koncentracij), kar škodljivo vpliva na ljudi in

okolico. Odlagajo se tudi nezgoreli ogljikovodiki, saje in težke kovine, zaradi toplote pa se segreva tudi ozračje. Prav tako hrup, ki se povzroča z motorji vozil in strojev, pnevmatike, pomožni pogoni, vibratorji valjarjev in finišeje, drsenje desk in žlic, kotaljenje gosenic, vrtanje in razbijanje s kompresorjem, električna orodja (vrtalni stroji...), žaganje lesa, asfalta betona. Omenjeni viri povzročajo povišanje ravni hrupa v okolico (lahko tudi preko mejnih vrednosti), kar otežuje bivanje v takšnem okolju, delo povzroča poškodbe slušnih organov itd.

Za odpravljanje zgoraj navedenega smo sprejeli naslednje ukrepe:

- ustrezna organizacija del (npr. delo v dnevnem času, enakomerna razporeditev del...),
- uporaba strojev in vozil z okolju prijaznimi motorji in nizko emisijo hrupa,
- dosledno ugašanje strojev in vozil v času čakanja,
- dosledno redno vzdrževanje strojev in vozil (motor in sistem vbrizgavanja),
- dela izvajajo delavci, ki so za to usposobljeni, ipd.

#### **c) Onesnaženje z izpusti v vodo in tal**

Onesnaženje tal in vode lahko povzročijo povečanje koncentracij nevarnih snovi v tleh in vodah, kar ima za posledice, da so tla na določenem področju uničena in neuporabna, da izumrejo določeni živi organizmi, zastrupitev s hrano iz takega področja, selitve živali, da voda na določenem področju ni več pitna oz. se je njena kakovost zmanjšala, zastrupitve ljudi, ki uživajo pitno vodo, ki je onesnažena, da izumrejo določeni živi organizmi v potokih, ribnikih, jezerih, rekah ipd.

Za preprečitev navedenih vplivov smo sprejeli naslednje ukrepe:

- redni servisi strojev in vozil s strani pooblaščenih serviserjev,
- redni vsakodnevni pregledi in spremljanje stanja strojev in vozil ,
- zagotavljanje varnosti pri delu strojnika oz. šoferja, da ne prihaja do nesreč,
- pri oskrbi z gorivom je potrebno podložiti lovilno posodo,
- mazanje opažev se vrši le na za te namene določenih mestih,
- v primeru razlitja ukrepati v skladu z navodili za ravnanje v primeru razlitja.

#### **d) Varnost in zdravje pri delu ter požarna varnost**

V Komunalnem podjetju Ptuj d.d. se zavedamo, da je varnost in zdravje pri delu ter požarna varnost pomemben del delovanja celotnega delovnega procesa, saj le zaposleni, ki delajo v varnem, urejenem okolju, ki ne vpliva na njihovo zdravje, lahko obvladujejo svoje delovanje in so osnova za uspeh družbe. Zato imamo v Komunalnem podjetju Ptuj d.d. izdelana navodila, iz katerih je razvidno naše obvladovanje tega dela sistema ravnanja z okoljem.

V Komunalnem podjetju Ptuj d.d. se za varstvo in zdravje pri delu ter požarno varnost sodeluje z zunanjimi institucijami. V skladu z veljavno zakonodajo izpolnjujemo predpisane zahteve v zvezi z meritvami ter evidencami in podatke posredujemo ustreznim organom.

#### **e) Varnostne zahteve in ukrepi zaščite okolja na gradbišču**

Dela na gradbišču morajo potekati v skladu z veljavno zakonodajo, ki regulira področje varstva okolja ter z določili Varnostnega načrta in Elaborata varstva okolja, ki sta sestavni del tega elaborata.

Ukrepi se nanašajo na dovoz in pretakanje goriv (nafta D2), pretakanje motornih oz. hidravličnih olj za potrebe gradbene mehanizacije, skladiščenje in ravnanje z nevarnimi snovmi, izvajanje vzdrževalnih del na vozilih in mehanizaciji na gradbišču z navedbo postopkov za preprečitev onesnaževanja.

Ob delih na gradbišču velja naslednje:

- skladiščenje nevarnih snovi, kot so goriva, maziva, barve, laki, razstreliva, kemikalije, čistila itd., je na gradbišču prepovedano. Če so omenjene snovi za dnevne potrebe začasno na gradbišču, je potrebno poskrbeti za ustreznost embalaže (t.j. nepropustne kovinske posode za vnetljive tekočine in steklene posode z močnimi ročaji za jedke tekočine) v kateri jih prenašamo in zagotoviti nepropustne lovilne posode, kjer jih odlagamo oz. pretakamo. Po končanih delih jih je potrebno odstraniti z gradbišča. Posode morajo biti med prenašanjem zaprte. Vsebine posod naj ne bodo prepolne. Kadi, sodov in zabojev z jedkimi tekočinami ni dovoljeno valiti, ampak le prevažati z vozičkom in preprečiti možnost udarca. Ročno orodje kot je motorna žaga naj se odlaga na nepropustno podlago. Povsod, kjer obstaja možnost izlivanja nevarnih snovi v teren, je potrebno zagotoviti lovljenje teh snovi v nepropustne lovilne posode oz. drugo embalažo;
- na gradbišču se namestijo kemična stranišča. Vzdrževanje in končno odstranitev kemičnih stranišč izvaja usposobljena organizacija oz. najemodajalec kemičnih stranišč. Za organizacijo praznjenja kemičnih stranišč in organizacijo odvoza odpadkov je odgovoren vodja gradbišča (v odsotnosti namestnik). Med izvajalcem del (gradbiščem) in organizacijami, ki bodo opravljale odvoz odpadkov in praznjenje kemičnih stranišč, mora biti sklenjena pogodba o najmanj enkrat tedenskem praznjenju in odvozu. V območju zaščitnih pasov ni dovoljeno ponikanje sanitarnih odpadnih voda. Odpadki se zbirajo v zaprtem prostoru. V času delovanja gradbiščne pisarne mora za odvoz odpadkov skrbeti usposobljena organizacija;

- vsa vozila in mehanizacija na gradbišču mora izpolnjevati pogoje glede tesnitve strojnih sklopov ter hidravličnih priključkov tako, da ni možnosti kapljanja raznih olj v teren oz. emisije nevarnih snovi v ozračje. To dosežemo z dnevno kontrolo tesnjenja (vizualni pregledi) ter delovanja s strani upravljavca posameznega stroja oz. vozila in tudi neposrednega vodje del na gradbišču. V primeru, da se pri pregledu ali med delom stroja ali vozila opazi puščanje oz. kapljanje olja, ali kakršno koli drugo nepravilnost pri delovanju stroja, upravljavec o tem takoj obvesti neposrednega vodjo del na gradbišču, ki organizira zamenjavo stroja z ustrežnejšim oz. v primeru lažje tehnične okvare obvesti službo vzdrževanja. Mesto kapljanja se dodatno zavaruje z ustreznimi lovilnimi posodami, ki se nahajajo na gradbišču tako, da v fazi čakanja na popravilo oz. odvoz stroja ne pride do onesnaženja;
- na gradbišču je potrebno namestiti dovolj ustreznih lovilnih posod za prestrazanje eventualnih iztekajočih nevarnih snovi, ki jih razporedimo na vidnih in lahko dostopnih mestih gradbišča. Vsebine iz lovilnih posod dnevno odstranimo z gradbišča v ustreznih sodih, ki ne omogočajo razlivanja in se dajo dobro zapreti;
- vozila in mehanizacija naj se po končanem delu parkira na mestu, ki je določeno v ureditvi gradbišča in je tudi ustrezno zavarovano za primer razlitja omenjenih nevarnih snovi;
- za izvajanje tekočega vzdrževanja se določi v ureditvi gradbišča posebno ustrezno zavarovano mesto;
- vozila za prevoz goriva morajo biti opremljena v skladu z zahtevami Zakona o prevozu nevarnih snovi. Koridor za dovoz goriva za potrebe gradbene mehanizacije mora biti predhodno določen s strani upravnega organa. O tem se pismeno seznaniti upravljavce dobavitelja goriva;
- omejitev hitrosti na omenjenem vodo-varstvenem območju ne sme presegati 40 km/h, če se v njih prevažajo nevarne snovi. Omejitev hitrosti na gradbišču pa znaša 10 km/h;
- poleg zahtevane opreme se vozila in gradbišče opremi z zadostno količino sredstev za vezavo oziroma nevtralizacijo nevarnih snovi, ki se prevaža oz. pretaka na gradbišču. V primeru onesnaženja se uporablja absorbens OIL DRI oziroma po potrebi DECON 2000;
- ob eventualnih vzdrževalnih delih na strojih gradbene mehanizacije kot so menjava motornega olja, menjava hidravličnega olja ali pri polnjenju rezervoarjev goriva, se morajo uporabljati ustrezne lovilne posode, v katere se ulovi nevarna snov v primeru prelivanja ali razlitja;

- dno izkopov posameznih temeljev oz. gradbenih jam, ki posegajo v predpisani 6 - metrski varnostni pas podtalnice, je potrebno pri gradnji ustrezno zavarovati (nepropustna podlaga oz. pridobiti ustrezno dovoljenje za poseg v takem pasu);
- mazanje opažev z oljnimi premazi se lahko vrši le na za te namene predhodno izvedenih nepropustnih platojih. Platoji naj bodo opremljeni z večnamenskimi čistilnimi napravami (lovilci olj, ipd). Za premaze se lahko uporabljajo tudi obstoječa biološko neoporečna sredstva, katerih neoporečnost se dokazuje z ustreznimi in veljavnimi atesti oz. certifikati;
- mazanje asfaltnih orodij za potrebe asfaltiranja z uporabo nafte je prepovedano.

Z dobro organizacijo gradbišča in ustrezno tehnologijo se lahko možnosti za onesnaženje zelo zmanjšajo, kljub temu pa do nesreč lahko pride.

V primeru nesreče je zelo pomembno hitro in učinkovito ukrepanje. Zato za gradbišče izdelamo poseben načrt ukrepanja v primeru nesreče v času gradnje, ki vključuje delovanje ljudi na samem gradbišču in ustrezno usposobljenih ekip izven gradbišča.

Ukrepi, ki jih povzamemo v primeru razlitja nevarnih snovi:

- mesto nesreče ustrezno zavarovati in označiti,
- preprečiti nastanek požara,
- mesto razlitja posipati s snovjo OI DRI in pustiti da absorbens začne delovati,
- glede na karakteristike absorbne snovi (ko je zasičena, spremeni barvo) absorbno snov odstranimo tako, da s tem ne onesnažimo okolja,
- v primeru razlitja večje količine nevarne snovi, OI DRI posipamo na debelo po robovih razlitja, da preprečimo širjenje madeža. Vsebino prečrpavamo oz. posipamo z absorbentom. Obvestimo ustrezno intervencijsko službo - gasilci. Obvestimo vodstvo gradbišča,
- kontaminirane zemljine odpeljemo na odlagališče nevarnih odpadkov.

O nesreči obvestimo naslednje subjekte:

- Center za obveščanje (Ministrstvo za obrambo, Regijski center za obveščanje, 112)
- nadzor graditve,
- policijo (113),
- zdravstveni inšpektorat (Ministrstvo za zdravstvo),
- inšpektorat RS za okolje in prostor (MOP),
- službo zaščite in reševanja,
- nadzorno rečno službo.

Pri podpisovanju dogovora o skupnih varnostnih ukrepih na gradbišču se ta navodila pismeno vročijo vsakemu podizvajalcu.



## TERMINSKI PLAN IZVEDBE DEL

### Organigram vodenja

Vodja projekta je obenem odgovoren tudi za kontrolo izvajanja zakonskih predpisov in ukrepov s področja varstva okolja, v skladu z delovnim nalogom.

Določiti je potrebno tudi odgovorno osebo, zadolženo za dnevni monitoring gradbene mehanizacije, skladno s potrebnimi ukrepi za varstvo okolja in voda.

## VAROVANJE OKOLJA PRED ONESNAŽENJEM V ČASU GRADNJE

### SPLOŠNO

Ukrepi varstva okolja se nanašajo predvsem na obdelane potencialne vire onesnaženja.

1. Gradbiščni objekti:
  - sanitarne kabine
  - odlagališča odpadkov
  - vir energije (mokri akumulatorji, nafta, mazut)
  - parkirišče
  - skladišče
2. Gradbena mehanizacija: v času dela z gradbeno mehanizacijo servisiranje, mehanizacije, parkiranje ter oskrba z gorivom
3. Transporti po gradbišču, transporti parkirišča
4. Gradbeni materiali: uporaba neprimernih materialov, neprimerno skladiščenje
5. Izvajanje gradbenih del, divja odlagališča
6. Rušenje obstoječih objektov, greznice, rušenje hiš, obstoječega lovilca olj
7. Začasni promet v času gradnje
8. Odstranitev gradbiščnih objektov

## UKREPI

Za učinkovito izvajanje zaščite okolja upoštevamo naslednje ukrepe, ki veljajo za čas gradnje oziroma do pridobitve uporabnega dovoljenja:

### A. Pasivni v času gradnje so:

1. Izbira ustrezno usposobljenih delavcev, delavcev z delovnimi izkušnjami pri podobnih gradnjah, delavcev z odgovornim odnosom do dela.
2. Izdelan načrt medsebojnega obveščanja o morebitnih nesrečah, ki je izdelan pred pričetkom del.

V primeru nesreče z nevarnimi snovmi (nafta, hidravlična olja, požar v skladišču, najdba divjih odlagališč...) moramo zagotoviti:

- telefon na gradbišču,
- določiti za vsako fazo gradnje delavce, ki bodo usposobljeni obvestiti organe in službe na centru za alarmiranje,
- sestaviti zapisnik o nesreči.

3. Dodatno izobraževanje in usposabljanje delavcev skladno z določili varovanja okolja
4. Za vse delavce na obravnavanem območju organiziramo predavanje, v katerem se informirajo o problematiki varstva okolja. Na predavanju se predstavi tudi načrt medsebojnega obveščanja. O opravljenem predavanju se izdelata zapisnik, ki ga potrdi vodja gradbišča.
5. Na vidljivih mestih namestimo table z opozorili, npr., da se dela izvajajo na vodozaščenem območju in table z enostavnimi navodili, kako reagirati v primeru onesnaženja. Table morajo biti dobro vidne. Informacije na tablah morajo biti kratke in natančne, npr.:

- VODOZAŠČITNO OBMOČJE
- V PRIMERU IZLITJA POKLICATI - 113

Vsebinsko tabel predpiše izdelovalec Elaborata o organizaciji gradbišča.

6. Investitor mora zagotoviti tudi nadzor nad izvajanjem določil iz Elaborata o organizaciji gradbišča ter tehnologiji gradnje glede na varovanje okolja.

**B. Aktivni** - so ukrepi, ki jih izvajamo med samo gradnjo in se nanašajo na organizacijo gradbišča in izvajanje del.

### *1. Gradbiščni objekti*

Na gradbiščih so na določenih mestih urejene ploščadi, ki jih ponavadi sestavljajo gradbiščna pisarna, garderobe, skladišča, sanitarije, jedilnica in parkirišče. Vsi gradbiščni objekti morajo biti locirani izven II. zaščitnega pasu. Do objektov mora peljati urejena cesta.

- Za gradbiščne objekte je predvideno kemično stranišče in oskrba s pitno vodo iz plastenk.
- Vzdrževanje in končno odstranitev kemičnih stranišč izvaja usposobljena organizacija. Za organizacijo praznjenja kemičnih stranišč in organizacijo odvoza odpadkov je odgovoren vodja gradbišča (v odsotnosti namestnik).
- Med izvajalcem del (gradbiščem) in organizacijami, ki bodo opravljale odvoz odpadkov in praznjenje kemičnih stranišč mora biti sklenjena pogodba.
- V območju zaščitnih pasov ni dovoljeno ponikanje sanitarnih odpadnih voda.
- Odpadki se zbirajo v zaprtem prostoru. V času delovanja gradbiščne pisarne mora za odvoz odpadkov skrbeti usposobljena organizacija.

Objekti so lahko priključeni na obstoječ vir energije ali pa se z energijo oskrbujejo avtonomno. V kolikor so priključeni na javni vir energije, je potrebno izdelati projekt priključka. Na obravnavanem območju je možno kot vir energije koristiti elektriko ali plin. Za ogrevanje gradbiščnih objektov na obravnavanem področju ni dovoljena uporaba energetskih virov na bazi naftnih derivatov.

Na obravnavanem območju ni dovoljeno v gradbiščnih objektih skladiščenje nevarnih snovi.

### *2. Gradbena mehanizacija*

Za gradnjo na obravnavanem področju mora biti uporabljena tehnično brezhibna gradbena mehanizacija. Pred začetkom del je potrebno predložiti ateste o tehnični brezhibnosti mehanizacije.

Gradbena mehanizacija predstavlja nevarnost zaradi porabe naftnih derivatov kot pogonskega goriva, porabe olj in akumulatorjev. Nevarnost lahko nastopi pri napačnem ravnanju s strojem



ali v primeru okvare, zaradi česar lahko pride do prevrnitve in nekontroliranega izliva nevarnih snovi iz rezervoarja.

Delo s stroji mora biti organizirano tako, da ne ogroža stabilnosti strojev. Na mestih, kjer se dela izvajajo, mora biti zagotovljeno dovolj prostora za potrebne manevre s stroji. Če na eni lokaciji dela več strojev mora biti delo usklajeno tako, da ne pride do spornih situacij.

## 1.4 UPRAVLJANJE S KADRI

**Podjetje so predvsem in vedno ljudje, zaposleni, ki uresničujejo politiko oz. cilje podjetja.**

Kadri predstavljajo neprecenljivo vrednost v kapitalu družbe. Zavedamo se, da je uspeh podjetja v veliki meri odvisen od usposobljenih, motiviranih in zadovoljnih zaposlenih. Zaposlovati in razvijati želimo najboljše kadre ter jih ustrezno motivirati za doseganje vizije, strategije in ciljev družbe. Pri tem nas vodijo naslednje vrednote: znanje (strokovnost), timsko delo in sodelovanje v skupini, inovativnost, prilagodljivost, učenje, ambicioznost, lojalnost, odgovornost.

Politika zaposlovanja:

v procesu zaposlovanja dajemo velik poudarek na poštenost – na enake možnosti za vse. Zagotavljamo pošten in nediskriminatoren odnos v vseh pogledih. Nove delavce na podlagi objave prostih delovnih mest pridobivamo preko Urada za delo oz. na trgu dela. S posameznimi kandidati, ki izpolnjujejo razpisane pogoje, opravimo zaposlitveni razgovor, na katerem sodelujejo poleg strokovne službe tudi vodje organizacijskih enot in njihovi strokovni delavci.

Pri pridobitvi zaposlitve so odločilni dejavniki znanje, izobrazba, usposobljenost, predanost, pripravljenost in interes za delo. Pogosto tudi sami sodelujemo pri izobraževanju in vzgajanju lastnih kadrov

Proces komunikacije:

nenehno dajanje informacij in dober povraten odziv je ključ do uspeha pri razumevanju in motivaciji zaposlenih. Tako preko različnih oblik in orodij ohranjamo stik s svojimi zaposlenimi in jih seznanjamo s spremembami v podjetju. Na osnovi povratnih informacij ugotavljamo pomanjkljivosti, ki pogosto privedejo do uspešnih izboljšav. Ker je področje komunikacije in informiranja za nas izredno pomembno, mu posvečamo veliko časa in aktivnosti.

Odnos do zaposlenih:

v našem podjetju dajemo velik poudarek na sodelovanje z zaposlenimi tudi izven opisa njihovih delovnih nalog. Menimo, da zaposleni, ki so močno integrirani v dejavnosti organizacije, tudi sami več prispevajo k organizaciji. Ohranjamo doseženo stopnjo podjetniškega standarda zaposlenih (počitniške zmogljivosti, zdravstveno varstvo, organiziranje športnih srečanj zaposlenih).

### Nagrajevanje zaposlenih:

poleg na datum izplačanih plač zaposlenim, zagotavljamo še izplačilo regresa še pred zakonsko določenimi roki ter solidarnostno pomoč v primeru daljše bolniške odsotnosti ali smrti.

### Promocija zdravja na delovnem mestu:

Komunalno podjetje Ptuj d.d. je v skladu z Zakonom o varnosti in zdravju pri delu pristopilo k sprejemu ukrepov na področju promocije zdravja na delovnem mestu. Podjetje si je tako zadalo cilj, da bo promocijo zdravja na delovnem mestu ustrezno načrtovalo ter za to vsako leto zagotovilo tudi določena sredstva.

Dne 21.12.2012 je bil na podjetju sprejet Program promocije zdravja na delovnem mestu, dne 11.1.2013 je bila na podjetju imenovana Skupina za promocijo zdravja, ki je sestavljena iz 7 članov. Skupina za promocijo zdravja v KPP je v letu 2013 izdelala na podlagi predhodno opravljene ankete med zaposlenimi v podjetju Poročilo o zdravju v katerem je tudi predvidela potrebne ukrepe, ki bi zaposlenim na podjetju pripomogli k zmanjšanju tveganj za zbolevanje, k zmanjšanju poškodb, k zmanjšanju nastanka poklicnih bolezni ter na splošno k izboljšanju zdravja in življenja zaposlenih.

Komunalno podjetje Ptuj d.d. je v letu 2015 namenilo za zastavljene ukrepe iz naslova promocije zdravja 9.900,00 EUR, od katerih je bilo v letu 2015 porabljenih 8.234,62 EUR.

Skupina je v letu 2015 poskušala upoštevati različne vidike potreb zaposlenih, in sicer je v svojem delovanju poskušala upoštevati:

- izobraževalni vidik v sklopu katerega je pristopila k organizaciji predavanj o zdravem načinu življenja (566,08 EUR);
- telesno aktivnost zaposlenih z možnostjo subvencioniranja obiska različnih športnih aktivnosti - nogomet, aerobika, pilates, fitnes in keglanje (1.946,55 EUR);
- neposredno zdravstveno zaščito z možnostjo cepljenja proti klopnemu meningitisu ter izvedbo meritev krvnega sladkorja in tlaka za zaposlene (3.260,00 EUR);
- druženje med zaposlenimi z željo po še boljših medosebnih odnosih z organizacijo rekreativno - družabnega pohoda (127,61 EUR);
- zagotovitev zdrave prehrane v sklopu mesečnih akcij zagotovitve svežega sadja na delovnem mestu – jabolka (751,97 EUR);
- promocijsko angažiranost o zdravem načinu življenja preko ozaveščanja z zloženkami in plakati ter
- razno (subvencioniranje kart za terme ter čaj za delavce v zimskih mesecih – 1.582,41 EUR).

Dosedanje aktivnosti skupine za Promocijo zdravja na delovnem mestu v KPP so se v preteklih letih izkazale za zelo uspešne, saj so jih zaposleni pozitivno prepoznali in se jih pričeli tudi vse bolj posluževati, kot tudi predlagati nove ideje in nove izboljšave, ki bi jih še lahko izvedli na področju zdravja v delovnem okolju.

Število zaposleni na dan 31.12.2015 po stroškovnih mestih glede na izobrazbo je prikazano v spodnji tabeli:

| ENOTA / STOPNJA IZOBRAZBE      | I.       | II.       | III.      | IV.       | V.        | VI.       | VII.     | VIII.    | SKUPAJ     |
|--------------------------------|----------|-----------|-----------|-----------|-----------|-----------|----------|----------|------------|
| VODOVOD                        | 2        | 3         | 2         | 13        | 17        | 3         | 2        | 0        | 42         |
| KANALIZACIJA, ČČN, LABORATORIJ | 3        | 0         | 2         | 9         | 6         | 7         | 1        | 2        | 30         |
| KOMUN.LOG.STORITVE             | 1        | 2         | 2         | 2         | 2         | 2         | 0        | 0        | 11         |
| GRADNJE                        | 3        | 5         | 8         | 21        | 9         | 3         | 0        | 0        | 49         |
| SKUPNE SLUŽBE                  | 0        | 0         | 0         | 2         | 6         | 5         | 6        | 1        | 20         |
| <b>SKUPAJ</b>                  | <b>9</b> | <b>10</b> | <b>14</b> | <b>47</b> | <b>40</b> | <b>20</b> | <b>9</b> | <b>3</b> | <b>152</b> |

| Fluktuacija zaposlenih v letu 2015           | št.zaposl. |
|----------------------------------------------|------------|
| - upokojitve                                 | 1          |
| - sporazumna odpoved                         | 2          |
| - odpoved iz poslovnih razlogov (st.delavci) | 4          |
| - odpoved iz poslovnih razlogov              | 2          |
| - prehod na Javne službe Ptuj - 04.10.2015   | 4          |
| - odpoved iz krivdnih razlogov               | 0          |
| - potek zaposlitev za določen čas            | 5          |
| - smrt                                       | 2          |
| <b>SKUPAJ</b>                                | <b>20</b>  |

V letu 2015 je bilo zaposlenih 23 delavcev za določen čas, od tega je 5 zaposlenim za določen čas v istem letu pogodba potekla.

## 1.5 RAZISKAVE IN RAZVOJ

Na področju telemetrije smo posodobili CNS, komunikacije in opremo:

- zamenjava in nadgradnja SCADA nadzornega sistema Skorba iFix z spletnim CNS Atvise.
- Zamenjava PSTN komunikacije z GPRS prenosi ter zamenjava PCL opreme za vodohrane in črpališča.

Zraven rednega vzdrževanja, smo se v preteklem letu največ ukvarjali s optimizacijo obratovanja procesov čiščenja odpadnih vod na čistilnih napravah, ki jih imamo v upravljanju. V okviru teh prizadevanj smo in še vedno spoznavamo in ugotavljamo pomanjkljivosti v obstoječi avtomatizaciji in krmiljenju naprav ter iščemo možne rešitve. Narava tega dela je v marsičem enaka raziskovalnemu delu.

## 1.6 UPRAVLJANJE S TVEGANJI

Tveganje je verjetnost, da bodo naše poslovne odločitve drugačne od pričakovanih. Tveganje se pojavlja med gotovim in negotovim dogodkom. Stopnjo tveganja lahko določimo z verjetnostjo dogodka. Komunalno podjetje Ptuj d.d. pri svojem delovanju tvega, da se nam poslovna zamisel v celoti ali delno ne bo uresničila.

Zato v podjetju izvajamo aktivnosti za obvladovanje tveganj, katere nam omogočajo, da lahko sprejemamo kakovostne poslovne odločitve in dosegamo boljše poslovne rezultate.

Kot podjetje v 100% lasti občin in zaradi izvajanja dejavnosti v obliki naravnega monopola, je možnost za izgubo koncesije za izvajanje gospodarske javne službe relativno nizka.

Tržne dejavnosti, katere pa se nanašajo na gradbene dejavnosti, so v preteklosti veljali kot ne tvegani posli, danes pa so zaradi zadrževanja sredstev po pogodbah in posledično zamud pri plačilih, postala tveganja zelo visoka.

Za upravljanje s tveganji je v prvi meri odgovorna uprava podjetja. Gre predvsem za spremljanje in upoštevanje predpisov, ki se nanašajo na obvezne GJS, na tržni dejavnosti pa mora nastopati na trgu kot druga gradbena podjetja, ker so tveganja visoka.

Pomanjkljivo poslovanje podjetja je lahko prav tako podvrženo visokemu tveganju s strani lastnikov (občin), uporabnikov ter dobaviteljev.

Ukrepi za obvladovanje le teh je dobro poslovanje družbe, na katero pa vplivajo predvsem spremljanje in upoštevanje zakonodaje, načrtovanje poslovanja ter mesečno spremljanje poslovanja z vidika doseganja zastavljenih ciljev, upoštevanje pripomb lastnikov in uporabnikov ter poročaje nadzornemu svetu.

Tržna tveganja zajemajo predvsem tveganja z obrestno mero, inflacijo in zmanjšanjem likvidnosti.

Podjetje ne najema kratkoročnih kreditov, zato je tveganje nizko.

Kreditno tveganje v družbi je kljub veliki razpršenosti kupcev dokaj veliko. Instrumenti zavarovanja, ki jih uporabljamo pri zavarovanju kreditnega tveganja so preverjanje bonitete novih kupcev, tekoča izterjava terjatev, uporaba raznih oblik poplačil terjatev kot so: avansi plačil, asignacije, kompenzacije, uporaba bančnih garancij in ostalih oblik zavarovanj pri izvajanju večjih gradbenih del ter zavarovanje terjatev neposredno s strani investitorja.

Pri likvidnostnem tveganju gre za tveganja, ki so povezana z zagotavljanjem plačilne sposobnosti. Z aktivno politiko podjetje spremljanja prilive in odlive denarnih sredstev in tako tekoče ter brez težav poravnava svoje poslovne in finančne obveznosti.

Družba je izpostavljena cenovnemu tveganju v odvisnosti od Uredbe o metodologiji za oblikovanje cen storitev obveznih občinskih gospodarskih javnih služb varstva okolja ( Ur.l.RS št.87/16.11.2012 ). V premeru, da občine ne želijo sprejeti ustreznih cen storitev GJS, trenutno ni zakonodaje, ki bi podjetju omogočilo učinkovito ukrepanje.

Družba ni izpostavljena cenovnemu tveganju v smislu materialnih naložb v vrednostne papirje, s katerimi bi trgovali.

V družbi obvladujemo gospodarske nevarnosti s kakovostnimi zavarovanji in preventivnimi ukrepi. Opredmeteno premoženje družbe je izpostavljeno rušilnemu delovanju naravnih sil in drugim nevarnostim, zato obstaja nevarnost za verjeten, nenaden in nepričakovan dogodek, ki ima za posledico zmanjšanje premoženja in zmanjšanje dobička družbe. V zavarovalnih pogodbah so določeni dogodki, od katerih je odvisno nadomestilo škode, kaj je predmet zavarovanja in kolikšna bo zavarovalnina oz. odškodnina.

Pri zavarovanju odgovornosti proti tretjim osebam so določene zavarovalne vsote – limiti, do katerih priznana škodo poravnava zavarovalnica.



## 2. 2. POROČILO O POSLOVANJU POSAMEZNIH DEJAVNOSTI

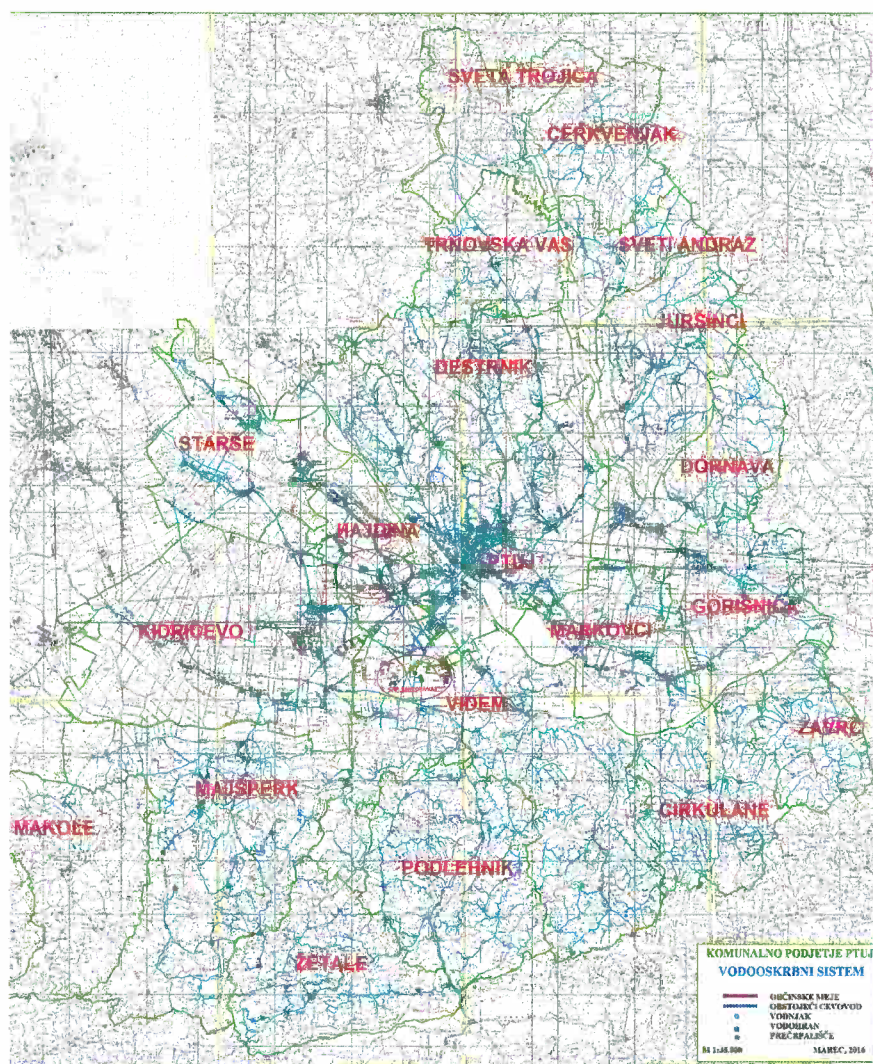
### 2.1 DEJAVNOSTI OBVEZNIH OBČINSKIH GJS

#### 2.1.1. DEJAVNOST OSKRBE S PITNO VODO

##### 2.1.1.1. Opis dejavnosti

Vodooskrbni sistem Ptuj zagotavlja oskrbo območja 23 občin, v katerih so v celoti pokrite z vodovodnim omrežjem Mestna občina Ptuj, Dornava, Gorišnica, Cirkulane, Juršinci, Destrnik, Markovci, Hajdina, Starše, Videm, Podlehnik, Žetale, Trnovska vas, Sv. Andraž, Zavreč, Kidričevo, Majšperk in Cerkevnik. Delno oskrbujemo tudi občine Ormož, Duplek, Makole, Sv. Trojica in Sv. Jurij.

Glede na analize vzorcev pitne vode iz omrežja in črpališč, ki jih redno izvajata lasten akreditiran laboratorij in Nacionalni laboratorij za zdravje, okolje in hrano, je oskrba uporabnikov s pitno vodo varna in ustrezna. Varovanje vodnih virov nenehno ogrožajo nekatere dejavnosti, ki se izvajajo znotraj območij varstvenih pasov pitne vode, kot so uporaba pesticidov in mineralnih gnojil zemljišč, prometne ceste v bližini črpališč in neurejeno odvajanje komunalnih odpadnih voda na varstvenih pasovih. V letu 2015 so se nadaljevale obnove in zamenjave odsekov vodovodnega omrežja na odsekih, kjer so občine gradile ostalo infrastrukturo.



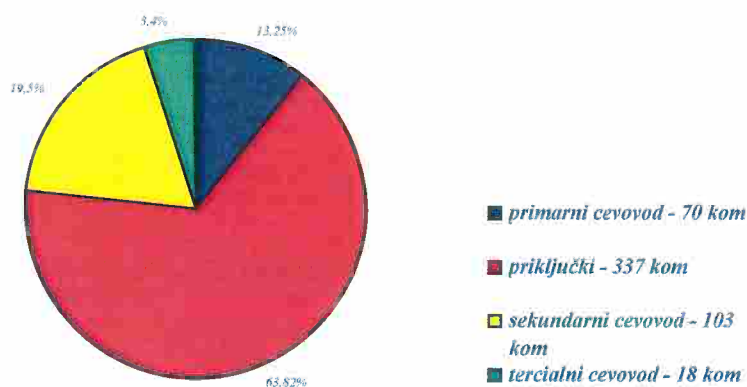


## VZDRŽEVALNA DELA

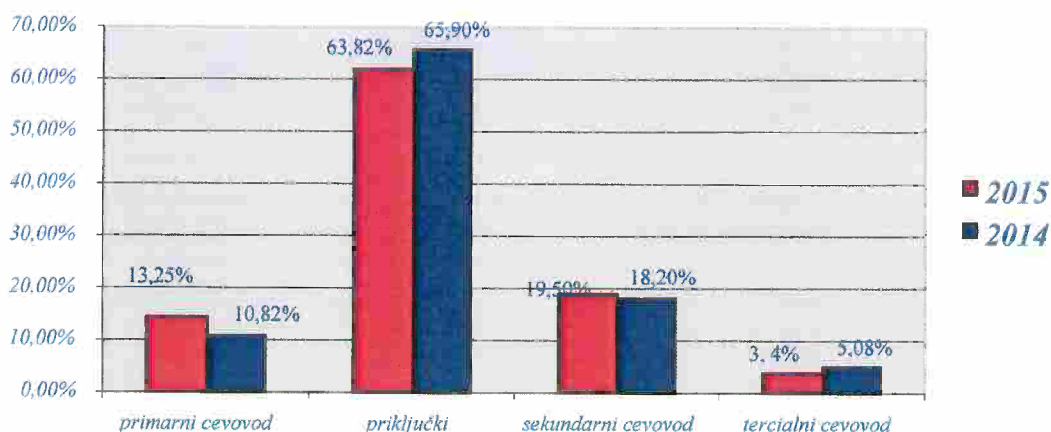
Višina stroškov izvajanja vzdrževalnih del na vgrajenih cevovodov je odvisna predvsem od vlaganj v obnove cevovodov v preteklih obdobjih.

Pogostost prelomov vodovodnih cevi je še vedno precejšnja. V letu 2015 je bilo potrebno interventno odpraviti 528 okvar, od tega je bilo 18 okvar na terciarnih, 103 sekundarnih in 70 na primarnih vodovodnih cevovodov, na hišnih priključnih cevovodih pa 337 okvar. V primerjavi z predhodnim letom 2014 je bilo na cevovodih 82 okvar manj. Skoraj vsaka malo večja odprava napake na omrežju predstavlja tudi motnjo v oskrbi uporabnikov s pitno vodo. Zato je izjemnega pomena, da je čas odprave napake čim krajši, kar se je z dobro organizacijo dela, s sodobno opremo in usposobljenostjo zaposlenih tudi doseglo.

*Struktura okvar na vodovodnih cevovodih v letu 2015*  
*Skupaj okvar na cevovodu 528 komadov*



*Primerjava strukture okvar na vodovodnih cevovodih v letih  
2014 in 2015*



Stroški vzdrževalnih del in stroški odprave napak na vodovodnem omrežju so skupaj znašali 1.517.959,58 €. Za odpravo napak na vodovodnem omrežju je bilo porabljen 625.208,08 € sredstev, za vzdrževalna dela pa je bilo porabljenih 892.751,50 €. Podatki so vzeti iz seštevka delovnih nalogov za leto 2015.

Na vodovodnih oskrbnih sistemih je bil dosežen večji fizični obseg večjih vzdrževalnih del zaradi pogostejših napak na omrežju in hišnih priključkih, kajti prav navedeni sklopi vodovodnih sistemov največ prispevajo k velikim vodnim izgubam v procesu distribucije pitne vode, katere so v letu 2015 znašale 23 %, to znaša 1 % več kot v letu 2014. Načrpane vode v letu 2015 je bilo 4.474.796 m<sup>3</sup>, prodane pa 3.445.593 m<sup>3</sup>, razlika (izguba) je 1.029.203 m<sup>3</sup>. V letu 2014 je bilo načrpane vode 4.395.483 m<sup>3</sup> in prodane 3.428.477 m<sup>3</sup>, kar je znašalo 22 % izgube oz. 967.006 m<sup>3</sup>. Skupna načrpana voda se meri po merilcih pretokov po vodnjakih. Delitev po občinah je procentih, kar je razvidno iz tabele primerjave prodaje vode po občinah za leto 2015.

## PROBLEMATIKA PRI IZVAJANJU INVESTICIJSKIH VLAGANJ NA VODOOSKRBNEM SISTEMU PTUJ

V Skladu s pravilnikom o metodologiji za oblikovanje cen storitev obveznih občinskih gospodarskih javnih služb varstva okolja ( Ur.l.RS, št.63/2009) smo v letu 2012 pripravili poslovni načrt izvajanja dejavnosti obvezne občinske gospodarske javne službe oskrbe s pitno vodo za leto 2012, kateri je bil predstavljen v vseh občinah vodooskrbnega sistema Ptuj. Avgusta 2012 je Vlada RS z uredbo ponovno zamrznila vse cene komunalnih storitev do konca leta 2012, tako da predlagane cene niso bile uveljavljene v nobeni občini. Zaradi nepotrjene cene omrežnine, kot vira za naložbe v infrastrukturne objekte in naprave, ni bil izveden predlagan plan investicijskih vlaganj na vodooskrbnem sistemu Ptuj.

Usmeritve navedenega pravilnika pri oblikovanju cen izvajanja dejavnosti javne službe oskrbe s pitno vodo, se nanašajo predvsem na dva segmenta, in sicer: a) cena storitve javne službe b) drugi del cene za dobavo javne dobrine predstavlja povračilo stroška izrabe javne infrastrukture, ki se uporabniku obračuna glede na priključek s katerim je uporabnik povezan z javno infrastrukturo po kateri se mu dobavlja javna dobrina. Ta del cene je fiksni in se imenuje »omrežnina«, kot namenski vir pa se uporablja za financiranje razvoja ter investicijskega vzdrževanja omrežja po katerem se vrši izvajanje javne službe.

V skladu z navedenim pravilnikom se cena za uporabnika oblikuje v višini, ki pokriva vse dejansko nastale stroške dobave javne dobrine po načelu »uporabnik/onesnaževalec« plača, poleg tega pa zagotavlja vir za osnovno obnovo ter razvoj infrastrukturnega omrežja. Glede na dosednji način se način oblikovanja cen obveznih občinskih gospodarskih javnih služb varstva okolja razlikuje predvsem v tem, da bistveno bolj upošteva osnovna načela gospodarjenja, saj v preteklosti cena storitve, ki jo je plačal uporabnik, v mnogih primerih ni zadoščala za pokrivanje stroškov izvajanja dejavnosti, pri čemer je bil primanjkljaj viden predvsem v stalni praksi odpisovanja amortizacije v breme razvoja in obnov javne infrastrukture.

Za nove investicije ter investicijska vzdrževalna dela na javni infrastrukturi je vir za plačilo najemnine amortizacijski del omrežnine, ki jo izvajalec javne službe zaračuna uporabnikom, občina in izvajalec pa praviloma letno s pogodbo uredita vsa vprašanja povezana z višino zaračunane omrežnine uporabnikom, plačevanjem najemnine in način ter pogoje njene uporabe, pri čemer se OMR obračunava glede na število in kapaciteto vodomeroev na priključkih.

Konec leta 2012 je bila objavljena Uredba o metodologiji za oblikovanje cen storitev obveznih občinskih gospodarskih javnih služb varstva okolja, katera je stopila v veljavo s 1.1.2013 in so občine uskladile svoje predpise in sprejele ceno v skladu s to uredbo.

## STANJE INFRASTRUKTURNIH OBJEKTOV IN NAPRAV TER OPREME NA VODOOSKRBNEM SISTEMU PTUJ

Zaradi nevlaganj v vodooskrbni sistem v zadnjih dveh letih nas je pripeljalo do stanja, ko ni več mogoče zagotavljati nemotene oskrbe ter normalnega opravljanja dejavnosti javne službe. Posledično to pomeni, da uporabniki posredno »izčrpavajo« sistem omrežja dobave javnih dobrin, pri čemer navidezno cena ostaja za uporabnika kratkoročno »relativno ugodna«, dolgoročno pa pripelje do zloma sistema dobave javnih dobrin in bistveno dražje sanacije le tega. V preteklosti je sicer bilo mogoče opisano anomalijo prevaliti v breme občinskega proračuna ali javnega podjetja, nova pravila pa takšnega ravnanja ne dopuščajo več. Model mora biti jasen, transparenten, tako uporabnik kot izvajalec ter tudi lastnik infrastrukture, pa morajo vedeti kakšen del stroškov povzročajo in kakšen je njihov del bremena izvajanja dejavnosti javne službe.

Nujna vlaganja so naslednja:

### PROIZVODNJA VODE ČRPALIŠČE SKORBA:

posodobitev centra in zamenjava glavnega računalnika

- zamenjava UPS-a v centru
- zagotoviti nadomestni del napajanja za delovanje telemetrije (zahteva inšpekcijskih služb)
- zamenjati navadne telefonske linije s široko pasovnimi povezavami
- zamenjava črpalk in frekvenčnih regulatorjev v vodnjakih (štiri črpalke so dosegle takšno število obratovalnih ur, da ni mogoče servisiranje in so potrebne nujne zamenjave z novimi)
- nujna zamenjava kritine črpališča, saj zatekanje že ogroža elektro naprave
- ureditev fasade črpališča

### OSTALI OBJEKTI – VODOHRANI IN PREČRPALIŠČA:

- posodobitev programske opreme z dodatno kontrolo vstopov v objekte
- zamenjati navadne telefonske linije s široko pasovnimi povezavami
- zamenjava črpalk in frekvenčnih regulatorjev v prečrpališčih
- sanacija betonskih površin objektov vodohranov, ker je ogrožena statika zaradi propadanja armatur

## **DISTRIBUCIJA VODE**

- nujna zamenjava sekcijskih zasunov v vozliščih (v primerih defektov moramo zapirati celotna naselja namesto krajših odsekov)
- zamenjave dotrajanih cevovodov, kjer opazamo ogromne izgube in povečano število defektov
- zamenjava dotrajanih hidrantov
- zamenjava reduciranih in odzračevalnih ventilov

## **UKREPI ZA ZMANJŠANJE IZGUB**

- hitro odkrivanje defektov in njihova odprava
- stalna sistemska kontrola vodovodnega omrežja
- stalna vizualna (površinska) kontrola trase cevovoda
- precizna kontrola količine načrpane vode
- obdržati konstanten tlak v omrežju
- pravilno dimenzioniranje vodomero
- natančnost pri odčitavanju vodomero
- planirano in redno vzdrževanje mora biti natančno in po normativih ( tedensko, mesečno, polletno in letno)
- stalna modernizacija opreme za odkrivanje defektov
- opremljanje glavnih vozlišč z merilci tlakov, pretokov in zasunov
- spremljanje kartotek okvar
- avtomatizacija vodovodnega sistema
- ureditev katastra
- zamenjave kritičnih odsekov vodovodnih cevovodov

## **PRITOŽBE UPORABNIKOV STORITEV VODOOSKRBE**

Pritožbe uporabnikov storitev vodooskrbe delimo na:

- pritožbe podane osebno na sedežu podjetja
- pritožbe prispele po pošti
- pritožbe prispele po elektronski pošti
- pritožbe, katere so nam posredovane ustno ( preko telefonov in mobilnih aparatov)

Vse pritožbe urejamo v zakonsko predvidenem roku, ter naslovniku o tem podamo pojasnilo!

### PRIPOMBE NA OBRAČUN VODARINE

- stranke nam posredujejo pripombe v pisni obliki in se v glavnem nanašajo na preveliko porabo vode po obračunskem vodomeru
- z dodatno kontrolo in pomočjo stranki o odkrivanju nekontroliranega izliva poskušamo pozneje pri obračunu z dogovorom s stranko najti rešitev za plačilo nastalih stroškov vodarine

### PRIPOMBE NA KVALITETO VODE

- stranke nam telefonsko javijo pripombe na kvaliteto vode v smislu pojavljanja peska, usedlin, bele vode
- z dodatnim pregledom pri stranki ugotovimo dejansko stanje in na tej osnovi izvedemo korektivne ukrepe

### PRIPOMBE PRI MOTNJAH OSKRBE Z VODO

- do teh pripomb prihaja zaradi okvar na vodovodnih cevovodih, planiranih vzdrževalnih del ter povečanega odvzema pitne vode v sušnih obdobjih
- vse te ukrepe poskušamo odpraviti v čim krajšem času in s tem uporabnikom pitne vode zagotoviti čim prej normalno oskrbo s pitno vodo

## INVESTICIJSKO VZDRŽEVANJE NA VODOOSKRBNEM SISTEMU PTUJ za leto 2015 (ZADRŽANA SREDSTVA OMREŽNINE)

|                                                                                   |                     |
|-----------------------------------------------------------------------------------|---------------------|
| Čiščenje globinskega vodnjaka VG 2- Skorba                                        | 7.939,06 €          |
| Ureditev VH- Nova vas                                                             | 18.455,34 €         |
| Ureditev VH- Podlože                                                              | 4.395,30 €          |
| Vgradnja nivojske sonde-črpališče Lancova vas                                     | 620,45 €            |
| Vgradnja pretokomerov in nivojske sonde- črpališče Skorba                         | 10.274,98 €         |
| Vodohran Gorca                                                                    | 5.213,25 €          |
| Ponudba Kolektor vključitev objektov VO v nadzorni sistem VO, nadzorni center WEB | 45.141,00 €         |
| Vgradnja pretokomerov in tlačnih con                                              | 12.435,12 €         |
| Izvedba dveh piezometričnih vrtin                                                 | 27.255,96 €         |
| Ureditev vodohrana Nova vas- December                                             | 3.724,65 €          |
| Ureditev črpališča Skorba-Oktober                                                 | 5.012,56 €          |
| Ureditev črpališča Skorba-November                                                | 19.837,04 €         |
| Ureditev vodohrana Ločki vrh- September                                           | 7.436,22 €          |
| Ureditev vodohrana Ločki vrh- Oktober                                             | 1.588,89 €          |
| Ureditev vodohrana Nova vas- Oktober                                              | 3.362,17 €          |
| Ureditev vodnjakov- julij                                                         | 2.783,74 €          |
| Ureditev vodnjakov- december                                                      | 3.470,43 €          |
| Čiščenje globinskega vodnjaka VG-5 Skorba                                         | 6.700,10 €          |
| Zamenjava vozlišč MO Ptuj- November                                               | 22.546,17 €         |
| Zamenjava vozlišč MO Ptuj- December                                               | 6.811,80 €          |
| <b>SKUPAJ</b>                                                                     | <b>215.004,23 €</b> |



## KVALITETA PITNE VODE

Zahteve za pitno vodo so definirane v pravilniku o pitni vodi (Ur. l. RS št. 19/2004, 35/2004, 26/2006, 92/2006 in 25/2009). Skladnost parametrov pitne vode na Ptujemskem sistemu oskrbe s pitno vodo smo v letu 2015 spremljali z rednim jemanjem in analizami vzorcev pitne vode v črpališču, v vodohranih in pri končnih porabnikih na omrežju. Dodatno k odvzemu vzorcev vode imamo v črpališču nameščen biološki indikator z mladnicami postrvi za neprekinjen nadzor nad kvaliteto pitne vode na centralnem vodnem viru. Zdravstveni nadzor pitne vode je izvajal akreditirani laboratorij Komunalnega podjetja Ptuj, preiskave pesticidov pa nacionalni laboratorij za zdravje, okolje in hrano, lokacija Maribor.

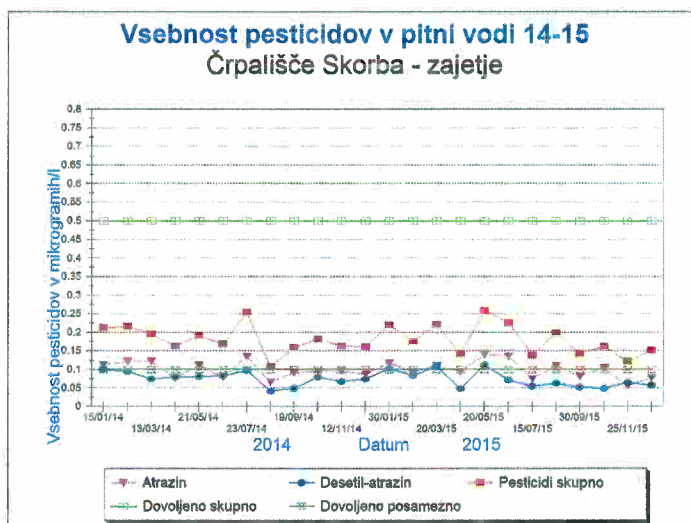
### Zdravstveni nadzor pitne vode

V skladu z načrtom notranjega nadzora je bilo na vodovodnem omrežju odvzetih 1663 vzorcev vode, od tega 1175 za mikrobiološke preiskave, 416 za osnovne kemijske preiskave, 12 vzorcev za široke kemijske preiskave in 60 vzorcev za kontrolo pesticidov v vodi. Na vodnjakih je bilo za razne kontrole odvzetih 38 vzorcev vode in opravljenih preko 350 tehnoloških meritev. Na vodohranih je bilo opravljenih 170 tehnoloških meritev

Mikrobiološko neskladnih je bilo 94 vzorcev oz. 8,0 %. Od tega je bilo zaradi indikatorskih parametrov (koliformne bakterije in skupno št. mikroorganizmov) neskladnih 89 vzorcev oz. 7,6 %. Zdravstveno neustreznih je bilo 5 vzorcev oz. 0,4 %. V vseh petih vzorcih je bila ugotovljena prisotnost enterokokov (1 do 4 CFU/100 ml). Po ugotovitvi neskladnih vzorcev so bili takoj raziskani vzroki in izvedeni ukrepi za sanacijo stanja (izpiranje in po potrebi dezinfekcija). Zaradi planiranih vzdrževalnih del na področju mesta Ptuja so bili izdani 4 ukrepi prekuhavanja vode. Zaradi večje poškodbe na cevovodu je bil izdan en ukrep prekuhavanja vode. Mikrobiološki izvidi na vodnih virih v črpališčih so bili v 98,6 % skladni. Izvajali smo preventivno dezinfekcijo vode na vodnjaku v Lancovi vasi. V mesecu juliju je bila izvajana preventivna dezinfekcija vode zaradi visokih dnevniških temperatur. Zaradi porušenega karbonatnega ravnotežja v vodi smo na dveh hribovskih lokacijah v vodo dozirali CO<sub>2</sub> za zmanjšanje izločanja vodnega kamna.

Od 488 odvzetih vzorcev za kemijske preiskave je bilo neskladnih 5 vzorcev v črpališču Skorba in 8 na omrežju (2,7%). Neskladni so bili zaradi presežene vrednosti za atrazin (9 vzorcev) in atrazina ter desetil atrazina (4 vzorci). Dovoljena vrednost za posamezen pesticid znaša 0,1 µg/l oz. 0,5 µg/l za vsoto pesticidov. Skupna dovoljena vrednost pesticidov ni bila

presežena. Glavni vzrok za presežene vrednosti atrazina in desetil atrazin sta njuni količini v plitvi podtalnici Dravskega polja, kot posledica njune pretekle uporabe v kmetijstvu. Ker onesnaževala izvirajo iz vodovarstvenega območja, smo skladno s 26. členom pravilnika o pitni vodi o tem obvestili ministrstvu za kmetijstvo in okolje.



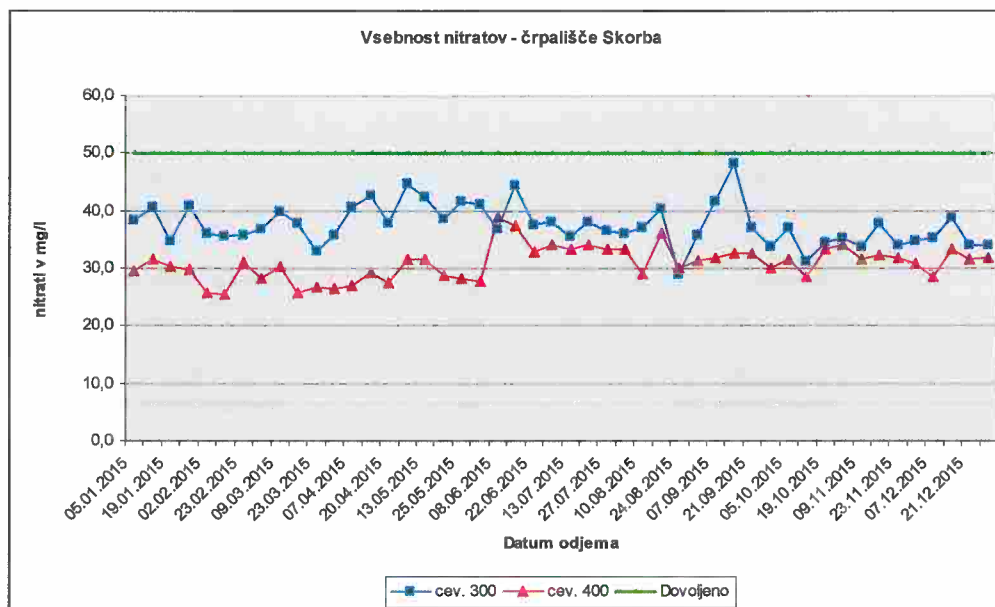
V diagramu so prikazane vsebnosti atrazina in desetil-atrazina v črpališču za obdobje 2014-2015.

Zaradi občasnega preseganja dovoljenih vrednosti atrazina in desetil atrazina v črpališču Skorba, izvajamo dodaten monitoring pesticidov na omrežju. V letu 2015 je bilo odvzetih šest serij vzorcev. Izmerjene vrednosti so bile na večjem delu omrežja nižje od vrednosti v centralnem črpališču zaradi ugodnega vpliva dislociranih globinskih vodnjakov. Prikazane so v tabeli v  $\mu\text{g/l}$  vode.

| Mesto vzorčenja | 18.02.2015   |                 | 15.04.2015   |                 | 18.06.2015   |                 | 07.08.2015   |                 | 13.10.2015   |                 | 15.12.2015   |                 |
|-----------------|--------------|-----------------|--------------|-----------------|--------------|-----------------|--------------|-----------------|--------------|-----------------|--------------|-----------------|
|                 | Atrazin      | Desetil atrazin | Atrazin      | Desetil atrazin | Atrazin      | Desetil atrazin | Atrazin      | Desetil atrazin | Atrazin      | Desetil atrazin | Atrazin      | Desetil atrazin |
| Ptuj            | 0,058        | 0,060           | 0,062        | 0,045           | 0,048        | 0,026           | 0,061        | 0,035           | 0,046        | 0,028           | 0,077        | 0,049           |
| Starše          | <b>0,154</b> | <b>0,115</b>    | 0,083        | 0,057           | 0,085        | 0,045           | 0,064        | 0,024           | <b>0,134</b> | 0,056           | 0,005        | 0,009           |
| Zlatoličje      | <b>0,114</b> | 0,094           | 0,091        | 0,081           | 0,060        | 0,041           | 0,078        | 0,055           | 0,053        | 0,039           | 0,055        | 0,052           |
| Stoperce        | 0,075        | 0,074           | 0,081        | 0,072           | 0,057        | 0,050           | 0,067        | 0,061           | 0,068        | 0,046           | 0,059        | 0,049           |
| Žetale          | 0,038        | 0,043           | 0,035        | 0,023           | 0,043        | 0,021           | 0,010        | <0,008          | 0,013        | 0,009           | 0,011        | 0,019           |
| Cirkulane       | <b>0,115</b> | 0,093           | <b>0,111</b> | 0,075           | <b>0,103</b> | 0,042           | <b>0,114</b> | 0,072           | 0,100        | 0,063           | <b>0,101</b> | 0,064           |
| Gorišnica       | 0,046        | 0,041           | 0,041        | 0,030           | 0,033        | <0,008          | 0,045        | <0,008          | 0,028        | 0,015           | 0,023        | 0,016           |
| Zagorci         | 0,048        | 0,049           | 0,061        | 0,049           | 0,066        | 0,029           | 0,059        | 0,022           | 0,041        | 0,027           | 0,034        | 0,025           |
| Cerkvenjak      | 0,017        | 0,023           | 0,020        | 0,011           | 0,020        | <0,008          | 0,013        | <0,008          | 0,016        | <0,008          | 0,014        | 0,013           |
| Grajenščak      | 0,059        | 0,049           | 0,058        | 0,040           | 0,045        | 0,026           | 0,067        | 0,036           | 0,051        | 0,032           | 0,045        | 0,038           |



Vrednosti nitratov v pitni vodi so bile v okviru dovoljenih meja. Gibanje vrednosti nitratov na iztoku iz črpališča Skorba na cevovodih premera 300 in 400 mm je prikazano v naslednjem grafu:



Na delih omrežja, kjer so zunanji globinski vodnjaki, so bile vrednosti nitratov precej nižje in so se gibale med 5 in 25 mg/l vode.

### Državni monitoring pitne vode

V okviru državnega monitoringa pitne vode je bilo na področju našega vodovodnega sistema odvzetih 52 vzorcev vode. Neskladnih je bilo 5 vzorcev oz. 9,62 %. Mikrobiološko neskladni so bili 4 vzorci (2 x vzrok hišno vodovodno omrežje), kemijsko neskladen je bil en vzorec vode zaradi presežene vrednosti atrazina (0,137 µg/l vode).

### Večje težave pri oskrbi s pitno vodo v letu 2015

V juniju in septembru je prišlo do dviga usedlin v cevovodih na področju občine Starše. V oktobru je prišlo do dviga usedlin na področju Dornave.

### Varnost vodooskrbe

Varnost vodo oskrbe smo zagotavljali z nadzorovanjem in s preventivnim vzdrževanjem vseh objektov na vodo oskrbnem sistemu in z nadzorovanjem varstvenih pasov črpališč na osnovi načrta notranjega nadzora. Obnovili smo več starejših vodovodnih objektov (vodohrani in vodnjaki).

### Pritožbe in preventivni ukrepi

Obravnavano je bilo 32 pritožb uporabnikov glede kvalitete vode. Pri 6 uporabnikih smo zaradi ublažitve težav s peskom oz. vodnim kamnom namestili filtre na notranjih vodovodnih instalacijah. Zaradi občasnega pojavljanja peska in izločenega vodnega kamna v pitni vodi smo omrežje redno izpirali na 56 lokacijah, na 11 lokacijah pa čistili nameščene filtre (stanovanjski bloki v mestu Ptuj).

### **ANALIZA PORABE ELEKTRIČNE ENERGIJE**

Črpališča Komunalnega podjetja Ptuj d.d. se nahajajo v Skorbi, Lancovi vasi, Novi vasi, Gerečji vasi, Podvincih, Desencih in Župečji vasi. V Skorbi se nahaja sedem površinskih in pet globinskih vodnjakov, v Lancovi vasi sta površinski in globinski vodnjak ter v Novi vasi, Desencih, Gerečji vasi, Podvincih in Župečji vasi po en globinski vodnjak.

Dnevni režim obratovanja so vsi globinskimi vodnjaki ter eden ali dva površinska vodnjaka, ki jim v odvisnosti od potrošnje dodajamo ostale vodnjake. Izdatnost vodnjakov v katerih so nameščene globinske črpalke je okrog 0,96 m<sup>3</sup> na kW moči črpalke medtem ko je izdatnost površinskih črpalk 1,2 m<sup>3</sup> na kW moči črpalke. Razmerje mešanja vode je od 1:1 v obdobjih z manjšo potrošnjo (oktober-april) in ponoči ter 1:2 v času velike potrošnje (maj-september). Dislocirani globinski vodnjaki dodajajo delež globinske vode v vodovodni sistem v odvisnosti od skupnega pretoka. Maximalna moč vseh črpalk je 560 kW.

V letu 2014 je bilo porabljenih 3.077.557 kWh električne energije kar je znašalo 279.591 € pri povprečni ceni 0,090 €/kWh. V letu 2015 je znašala poraba 3.341.906 kWh električne energije, to pomeni povečanje porabe za 8,58% v primerjavi z letom 2014.

**Strošek električne energije za leto 2015 je znašal 288.359€ pri povprečni ceni 0,086 €/kWh in je v primerjavi z letom 2014 za 3,14% višji, kar je posledica nižje cene in manjše porabe električne energije.**

**Razdelitev stroškov električne energije za leto 2015:**

| 2015                | Potrošnja (kWh)  | Strošek (€) ener. + omr. | €/ kWh + omrežnina | m <sup>3</sup>   | €/ m <sup>3</sup> |
|---------------------|------------------|--------------------------|--------------------|------------------|-------------------|
| <b>Črpališče</b>    |                  |                          |                    |                  |                   |
| SKORBA              | 1.508.372        | 100.610 €                | 0,067 €            | 3.001.001        | 0,0335 €          |
| NOVA VAS+(prečrp.)  | 231.601          | 19.795 €                 | 0,085 €            | 272.318          | 0,0727 €          |
| DESENCI+(prečrp.)   | 146.603          | 12.752 €                 | 0,087 €            | 149.775          | 0,0851 €          |
| LANCOVA VAS         | 173.294          | 13.676 €                 | 0,079 €            | 284.652          | 0,0480 €          |
| PODVINCI            | 136.928          | 12.447 €                 | 0,091 €            | 273.287          | 0,0455 €          |
| GEREČJA VAS         | 87.109           | 7.974 €                  | 0,092 €            | 173.745          | 0,0459 €          |
| ŽUPEČJA VAS         | 105.963          | 9.337 €                  | 0,088 €            | 320.018          | 0,0292 €          |
| Skupaj črpališča    | 2.389.870        | 176.591 €                | 0,074 €            | 4.052.703        | 0,0436 €          |
| Skupaj prečrpališča | 952.035          | 111.768 €                | 0,117 €            |                  |                   |
| <b>Skupaj</b>       | <b>3.341.906</b> | <b>288.359 €</b>         | <b>0,086 €</b>     | <b>4.474.796</b> | <b>0,0361 €</b>   |

Vodovodni sistem oskrbuje odjemalce na Dravskem polju in na geografsko razgibanem področju Haloz in Slovenskih goric.

V odvisnosti od lege posameznega vodovodnega sistema so odjemalci razvrščeni v tlačne cone, ki se začnejo s prvo tlačno cono v črpališču in vse do šeste tlačne cone na najvišjih področjih. Iz tega sledi, da je potrebno za uporabnike na višjih odjemnih mestih tudi do petkrat prečrpati vodo. Vsako prečrpavanje vode podraži končno ceno kubičnega metra vode. Samo stanje črpalnih postaj pa še dodatno vpliva na strošek prečrpavanja vode, ki pa je odvisen od kvalitete črpalnik in motorja, starosti (izrabljenost turbine) in potrebne dvižne višine vode. V povprečju je strošek kubičnega metra vode v prvi tlačni coni 0,036088 €/m<sup>3</sup> in se mu za vsaki dodatni dvižni meter prečrpane vode prišteje 0,000551 €/m<sup>3</sup>.

| Objekt                                                | Tlačna cona       | Povprečna cena €/ m <sup>3</sup> |
|-------------------------------------------------------|-------------------|----------------------------------|
| Cena m <sup>3</sup> v prvi tlačni coni (Pref. = 4Bar) | 1 tlačna cona     | 0,036088 €/m <sup>3</sup>        |
| Dvig cene za vsak meter dvižne višine                 | 2 - 6 tlačna cona | 0,000551 €/m <sup>3</sup>        |

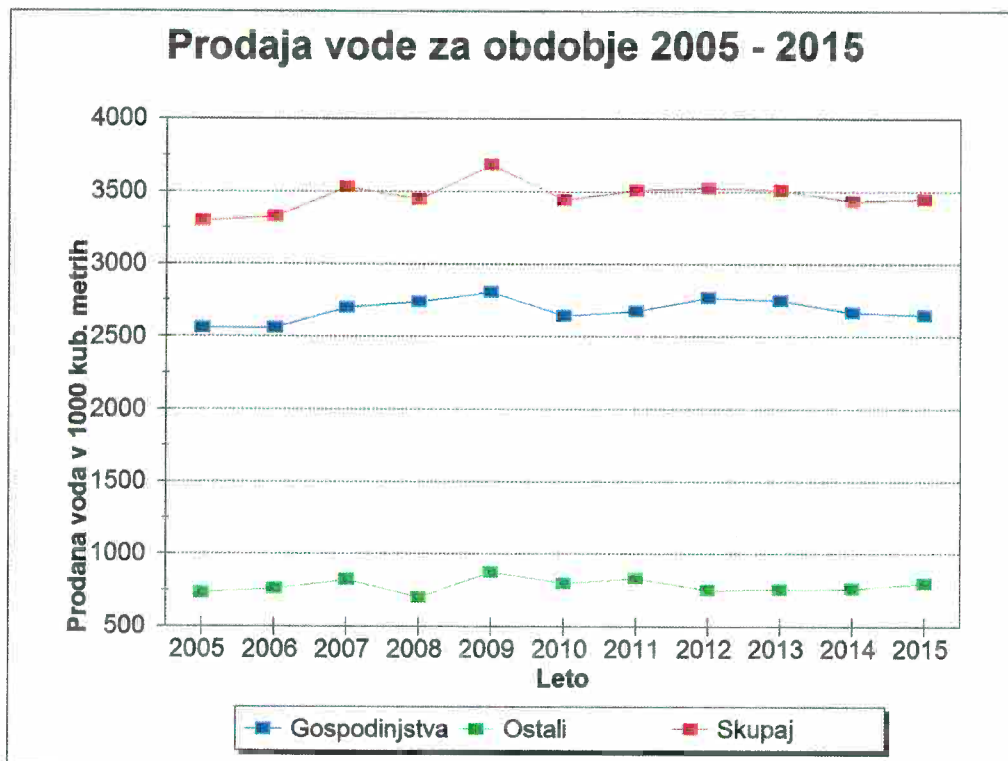
## FIZIČNI OBSEG POSLOVANJA

### 1. PRODAJA VODE

Obseg poslovanja je bil v letu 2015 pri dejavnostih oskrbe z vodo večji od obsega v predhodnem letu.

Prodane količine pitne vode so bile v letu 2015 glede na leto 2014 za 17.146 m<sup>3</sup> oziroma za 0,5 odstotka večje.

Glede na strukturo porabnikov se je zmanjšal obseg porabe vode v gospodinjstvih za 0,76 %. Pri ostalem odvzemu se je obseg porabe vode povečal za 4,91 %.



### Prodane količine vode v m<sup>3</sup> po občinah v 2015 :

| OBČINA         | porabnik       | PRODAJA / m <sup>3</sup> | delež |
|----------------|----------------|--------------------------|-------|
| OBČINA DESTRIK |                |                          |       |
|                | gospodinjstvo  | 101.515                  |       |
|                | gospodarstvo   | 7.273                    |       |
|                | negospodarstvo | 2.992                    |       |
|                |                | 111.780                  | 3,24% |

| OBČINA         | porabnik       | PRODAJA / m <sup>3</sup> | delež |
|----------------|----------------|--------------------------|-------|
| OBČINA DORNAVA |                |                          |       |
|                | gospodinjstvo  | 83.774                   |       |
|                | gospodarstvo   | 5.572                    |       |
|                | negospodarstvo | 27.867                   |       |
|                |                | 117.213                  | 3,40% |

| OBČINA DUPEK |                | PRODAJA / m3 |       |
|--------------|----------------|--------------|-------|
|              | gospodinjstvo  | 817          |       |
|              | gospodarstvo   |              |       |
|              | negospodarstvo |              |       |
|              |                | 817          | 0,02% |

| OBČINA GORIŠNICA |                | PRODAJA / m3 |       |
|------------------|----------------|--------------|-------|
|                  | gospodinjstvo  | 131.888      |       |
|                  | gospodarstvo   | 21.096       |       |
|                  | negospodarstvo | 5.441        |       |
|                  |                | 158.425      | 4,60% |

| OBČINA JURŠINCI |                | PRODAJA / m3 |       |
|-----------------|----------------|--------------|-------|
|                 | gospodinjstvo  | 82.932       |       |
|                 | gospodarstvo   | 2.800        |       |
|                 | negospodarstvo | 5.055        |       |
|                 |                | 90.787       | 2,63% |

| OBČINA KIDRIČEVO |                | PRODAJA / m3 |       |
|------------------|----------------|--------------|-------|
|                  | gospodinjstvo  | 172.748      |       |
|                  | gospodarstvo   | 71.447       |       |
|                  | negospodarstvo | 5.261        |       |
|                  |                | 249.456      | 7,24% |

| OBČINA LENART |                | PRODAJA / m3 |       |
|---------------|----------------|--------------|-------|
|               | gospodinjstvo  | 1.498        |       |
|               | gospodarstvo   | 0            |       |
|               | negospodarstvo |              |       |
|               |                | 1.498        | 0,04% |

| OBČINA SV.TROJICA |                | PRODAJA / m3 |       |
|-------------------|----------------|--------------|-------|
|                   | gospodinjstvo  | 14.024       |       |
|                   | gospodarstvo   | 6.124        |       |
|                   | negospodarstvo | 0            |       |
|                   |                | 20.148       | 0,58% |

| OBČINA MAJŠPERK |                | PRODAJA / m3 |       |
|-----------------|----------------|--------------|-------|
|                 | gospodinjstvo  | 135.446      |       |
|                 | gospodarstvo   | 9.003        |       |
|                 | negospodarstvo | 4.283        |       |
|                 |                | 148.732      | 4,32% |

| OBČINA ORMOŽ |                | PRODAJA / m3 |       |
|--------------|----------------|--------------|-------|
|              | gospodinjstvo  | 2.689        |       |
|              | gospodarstvo   | 0            |       |
|              | negospodarstvo | 0            |       |
|              |                | 2.689        | 0,08% |

| <b>OBČINA SL.BISTRICA</b> |                | <b>PRODAJA / m3</b> |       |
|---------------------------|----------------|---------------------|-------|
|                           | gospodinjstvo  | 2.480               |       |
|                           | gospodarstvo   | 507                 |       |
|                           | negospodarstvo | 0                   |       |
|                           |                | 2.987               | 0,09% |

| <b>OBČINA STARŠE</b> |                | <b>PRODAJA / m3</b> |       |
|----------------------|----------------|---------------------|-------|
|                      | gospodinjstvo  | 156.163             |       |
|                      | gospodarstvo   | 7.799               |       |
|                      | negospodarstvo | 4.007               |       |
|                      |                | 167.969             | 4,87% |

| <b>OBČINA SV.JURIJ</b> |                | <b>PRODAJA / m3</b> |       |
|------------------------|----------------|---------------------|-------|
|                        | gospodinjstvo  | 5.584               |       |
|                        | gospodarstvo   | 5.980               |       |
|                        | negospodarstvo | 0                   |       |
|                        |                | 11.564              | 0,34% |

| <b>OBČINA VIDEM</b> |                | <b>PRODAJA / m3</b> |       |
|---------------------|----------------|---------------------|-------|
|                     | gospodinjstvo  | 195.335             |       |
|                     | gospodarstvo   | 10.780              |       |
|                     | negospodarstvo | 5.023               |       |
|                     |                | 211.138             | 6,13% |

| <b>OBČINA ZAVRČ</b> |                | <b>PRODAJA / m3</b> |       |
|---------------------|----------------|---------------------|-------|
|                     | gospodinjstvo  | 40.905              |       |
|                     | gospodarstvo   | 1.432               |       |
|                     | negospodarstvo | 2.555               |       |
|                     |                | 44.892              | 1,30% |

| <b>OBČINA CERKVENJAK</b> |                | <b>PRODAJA / m3</b> |       |
|--------------------------|----------------|---------------------|-------|
|                          | gospodinjstvo  | 54.051              |       |
|                          | gospodarstvo   | 5.761               |       |
|                          | negospodarstvo | 2.165               |       |
|                          |                | 61.977              | 1,80% |

| <b>OBČINA HAJDINA</b> |                | <b>PRODAJA / m3</b> |       |
|-----------------------|----------------|---------------------|-------|
|                       | gospodinjstvo  | 141.324             |       |
|                       | gospodarstvo   | 19.004              |       |
|                       | negospodarstvo | 4.888               |       |
|                       |                | 165.216             | 4,79% |

| <b>OBČINA MARKOVCI</b> |                | <b>PRODAJA / m3</b> |       |
|------------------------|----------------|---------------------|-------|
|                        | gospodinjstvo  | 159.088             |       |
|                        | gospodarstvo   | 56.137              |       |
|                        | negospodarstvo | 3.667               |       |
|                        |                | 218.892             | 6,35% |



| <b>OBČINA PODLEHNIK</b> |                | <b>PRODAJA / m3</b> |       |
|-------------------------|----------------|---------------------|-------|
|                         | gospodinjstvo  | 76.680              | 2,73% |
|                         | gospodarstvo   | 15.797              |       |
|                         | negospodarstvo | 1.711               |       |
|                         |                | 94.188              |       |

| <b>OBČINA SV. ANDRAŽ V SL. GORICAH</b> |                | <b>PRODAJA / m3</b> |       |
|----------------------------------------|----------------|---------------------|-------|
|                                        | gospodinjstvo  | 36.871              | 1,12% |
|                                        | gospodarstvo   | 1.638               |       |
|                                        | negospodarstvo | 85                  |       |
|                                        |                | 38.594              |       |

| <b>OBČINA TRNOVSKA VAS</b> |                | <b>PRODAJA / m3</b> |       |
|----------------------------|----------------|---------------------|-------|
|                            | gospodinjstvo  | 48.488              | 1,59% |
|                            | gospodarstvo   | 3.312               |       |
|                            | negospodarstvo | 2.882               |       |
|                            |                | 54.682              |       |

| <b>OBČINA ŽETALE</b> |                | <b>PRODAJA / m3</b> |       |
|----------------------|----------------|---------------------|-------|
|                      | gospodinjstvo  | 16.075              | 0,53% |
|                      | gospodarstvo   | 2.131               |       |
|                      | negospodarstvo | 19                  |       |
|                      |                | 18.225              |       |

| <b>OBČINA CIRKULANE</b> |                | <b>PRODAJA / m3</b> |       |
|-------------------------|----------------|---------------------|-------|
|                         | gospodinjstvo  | 75.845              | 2,43% |
|                         | gospodarstvo   | 5.916               |       |
|                         | negospodarstvo | 2.008               |       |
|                         |                | 83.769              |       |

| <b>SKUPAJ -MOP</b> |                | <b>PRODAJA / m3</b> |        |
|--------------------|----------------|---------------------|--------|
|                    | gospodinjstvo  | 911.133             | 39,76% |
|                    | gospodarstvo   | 312.900             |        |
|                    | negospodarstvo | 145.922             |        |
|                    |                | 1.369.955           |        |

| <b>SKUPAJ KP PTUJ 1-12-2015</b> |                | <b>PRODAJA / m3</b> |         |
|---------------------------------|----------------|---------------------|---------|
|                                 | gospodinjstvo  | 2.647.353           | 100,00% |
|                                 | gospodarstvo   | 572.409             |         |
|                                 | negospodarstvo | 225.831             |         |
|                                 |                | 3.445.593           |         |

### Stopnja pokrivanja cene pri dejavnosti oskrbe s pitno vodo

Stopnja pokrivanja cene pri dejavnosti oskrbe s pitno vodo je izračunana za 24 občin to je za Mestno občino Ptuj, Občino Juršinci, Občino Majšperk, Občino Kidričevo, Občino Gorišnica, Občino Cirkulane, Občino Hajdina, Občino Markovci, Občino Cerkvenjak, Občino Trnovska vas, Občino Videm, Občino Destrnik, Občino Podlehnik, Občino Zavrč, Občino Žetale, Občino Dornava, Občino Sveti Andraž v Slovenskih Goricah, Občino Starše, Občino Ormož, Občino Duplek, Občino Lenart, Občino Slovenska Bistrica, Občino Sveta Trojica in Občino Sveti Jurij (vse na SM 101000), kot je prikazano v nadaljevanju:

|                                                     | VREDNOST  |
|-----------------------------------------------------|-----------|
| 1. SKUPNI ODHODKI IZ POSLOVANJA V EUR (1-12/2015)   | 3.650.050 |
| 2. SKUPNI PRIHODKI IZ POSLOVANJA V EUR (1-12/2015)  | 3.680.941 |
| 3. PRODANA KOLIČINA ( m3 )                          | 3.445.593 |
| 4. DOSEŽENA POVPREČNA CENA (EUR/m3) (tčk.2 / tčk.3) | 1,0683    |
| 5. POTREBNA POVPREČNA CENA (EUR/m3) (tčk.1 / tčk.3) | 1,0593    |
| 6. STOPNJA POKRIVANJA LASTNE CENE V %               | 100,85    |

Na tej dejavnosti beležimo v letu 2015 skupne prihodke v višini 3.680.941 EUR ter odhodke v višini 3.650.050 EUR, kar pomeni presežek prihodkov na odhodki v višini 30.891 EUR.

### 2.1.1.2. VZDRŽEVALNINA PRIKLJUČKOV

Vzdrževanje priključkov se izvaja na celotnem vodooskrbnem sistemu, kjer imamo 24740 priključkov, ter zajema vzdrževanje vodomerov, popravila na vodovodnih priključkih in zamenjavo vodovodnih priključkov, kjer se zaradi dotrajanosti ali drugih razlogov poškodbe ne dajo odpraviti.

Vzdrževanje priključka stavbe obsega preverjanje delovanja priključka, vodenje predpisanih evidenc o priključkih stavb, trasah priključkov ter njihovo vzdrževanje, obnovo, zamenjavo in posodabljanje. Tekoče vzdrževanje zajema odpravo napak na priključku (počena cev, okvara na spoju cevi, nefunkcionalen zasun pred ali za vodomerom, nefunkcionalen hišni zasun na sekundarnem omrežju). Investicijsko vzdrževanje zajema obnovo (delno ali celotno) ali zamenjavo vodovodnega priključka.

V letu 2015 smo v skladu s Pravilnikom o meroslovnih zahtevah za vodomere (Ur. l. RS, 26/2002) zamenjali 5.798 vodomerov. Za zamenjavo je ostalo nekaj vodomerov, ki jim je potekel rok overitve in jih bomo zamenjali v letu 2016. V večini teh primerov gre za nenaseljene objekte, kjer se pitna voda uporablja le občasno, in objekte, katerih lastniki živijo v tujini. Rok za redne overitve vodomerov je 5 let.

Na tej dejavnosti beležimo v letu 2015 skupne prihodke v višini 475.727 EUR ter odhodke v višini 517.457 EUR, kar pomeni izgubo v višini 41.730 EUR.

Na izgubo vpliva predvsem slabo stanje oz. dotrajanost vodovodnih priključkov, saj veliko popravil in defektov posledično povišuje stroške v poslovanju.

### 2.1.2. DEJAVNOST ODVAJANJA KOMUNALNE IN PADAVINSKE ODPADNE VODE

V letu 2015 je Komunalno podjetje Ptuj d.d. ponovno postalo izvajalec javne službe odvajanja in čiščenja odpadnih vod, s tem pa tudi upravljavec vseh objektov kanalizacijskega omrežja v Mestni občini Ptuj in Centralne čistilne naprave Ptuj. Koncesijo za izvajanje te dejavnosti imamo podeljeno tudi v občini Podlehnik, kjer pa še ni podpisane Koncesijske pogodbe in Pogodbe o najemu infrastrukture. V občini Podlehnik je v letu 2015 za kanalizacijski sistem skrbelo naše podjetje, ne pa za obratovanje in vzdrževanje nove ČN Podlehnik.

V občinah Gorišnica, Juršinci, Majšperk, Videm, Zavrch, Hajdina, Markovci, Trnovska vas, Cirkulane, Dornava, Sveti Andraž v Slovenskih goricah in Žetalah smo izvajalec javne službe na podlagi začasnih pogodb, pri tem da v občinah, Dornava, Sveti Andraž v Slovenskih goricah in Žetalah za obratovanje objektov skrbijo sami, mi smo izvajali dela izključno na podlagi konkretnih naročil.

Za vse našete občine smo izvajali aktivnosti v zvezi z okoljsko dajatvijo za onesnaževanje okolja zaradi odvajanja odpadnih vod (Uredba o okoljski dajatvi za onesnaževanje okolja zaradi odvajanja odpadnih voda (Uradni list RS št. 80/12, 98/15), pisali mnenja, projektne pogoje in soglasja v raznih upravnih postopkih, vodili evidence in poročali o izvajanju dejavnosti v skladu z veljavno zakonodajo Republike Slovenije ( Uredba o odvajanju in čiščenju odpadnih in padavinskih voda ( Uradni list RS št 88/11, 8/12, 98/15).

V letu 2015 smo ogromno energije vložili v prepričevanje občinskih uprav o tem, da je možna podjetju, ki je organiziralo kot naše in je v 100 % lasti občin, podeliti koncesijo v našem primeru za izvajanje javne službe odvajanja in čiščenja odpadnih voda, neposredno brez javnega razpisa. S tem v zvezi je bila s strani družbe Nebra d.o.o. Ljubljana izdelano pravno mnenje Neposredna podelitev koncesije ter »in house« doktrina – opredelitev, možnosti in pogoji, ki je podkrepilo naše stališče in ki smo ga predstavili zainteresiranim občinam. Kljub temu so določeni dvomi ostali in zaradi tega smo zaprosili za mnenje še Računsko sodišče. To je sicer šele v začetku leta 2016, podalo svoje Mnenje v zvezi z neposredno podelitvijo koncesije za izvajanje gospodarske javne službe, v katerem poudarja, da sicer ni pristojno za tolmačenje zakonodaje, da pa podaja strokovno mnenje, ki je enako našim stališčem.

Verjamemo, da so do sedanja različna pravna gledanja poenotena do te mere, da bo v letu 2016 dejansko prišlo do neposredne oddaje koncesije našemu podjetju s strani več občin.

V letu 2015 sta zraven Mestne občine Ptuj ter občin Hajdina, Starše, Majšperk in Podlehnik, pričele zaračunavati cene odvajanja in čiščenja odpadnih vod v skladu z Uredbo o metodologiji za oblikovanje cen storitev obveznih občinskih gospodarskih javnih služb varstva okolja (Uradni list RS št. 87/12, 109/12), še v občinah Markovci in Gorišnica. S tem je v navedenih občinah uveden tudi obračun omrežnin, občine pa so se odločale za različne stopnje subvencioniranja omrežnine objektov odvajanja in čiščenja odpadnih vod.

V letu 2015 je občina Destrnik izbrala drugega izvajalca javne službe odvajanja in čiščenja odpadnih voda, tako da v občini Destrnik ne izvajamo več nobenih storitev vezanih na to dejavnost.

### **Odvajanje odpadnih vod v Mestni občini Ptuj (SM 20-2000)**

Poročilo za enoto odvajanja odplak je narejeno na osnovi dejansko odvedenih količin, prihodkov in stroškov v letu 2015, izključno v Mestni občini Ptuj. Upoštevane so odvedene odpadne vode uporabnikov priključenih na javno kanalizacijsko omrežje.

Za individualne uporabnike in odjemna mesta na katerih se opravljajo nepridobitne dejavnosti, je bila na Mestnem svetu občine Ptuj za leto 2015 potrjena subvencija omrežnine za odvajanje odpadnih vod v 65%, leto pred tem je bila subvencija še 100% .

Opravili smo vsa potrebna redna vzdrževalna dela, od večjih obnovitvenih del velja omeniti popolno obnovo sistema katodne zaščite jeklenega dela sifona pod Ptujskim jezerom. Obnovili sta se elektro omarici in žrtvene anode na obeh bregovih jezera, eno na parceli CČN, drugo ob črpališču Ranca v Budini.

Izrednega pomena za nadaljnji razvoj kanalizacijskega omrežja v Mestni občini Ptuj, je dokončanje investicije Izgradnja kanalizacijskega sistema 5 v Mestni občini Ptuj, ki je bila del investicije kohezijskega projekta Odvajanje in čiščenje odpadne vode na območju Ptujskega polja. V okviru tega projekta se je izvedla kanalizacija v Podvincih in deloma v Grajeni, Žabjaku, Kicarju, Rogoznici in Novi vasi. Za vse objekte so bila pridobljena uporabna dovoljenja, priključevanja objektov so se že začela v letu 2015, še intenzivneje bodo potekala v letu 2016.

Na tem SM 20-2000 družba posluje s presežkom prihodkov nad odhodki v znesku 28.964 EUR.

## Odvajanje odpadnih vod v ostalih občinah (SM 20-2400)

Poslovanje dejavnosti odvajanja odpadnih vod je prikazano za vse občine skupaj, prihodke in stroške pa vodimo tako, da so po potrebi razvidni tudi za vsako občino posebej. V okviru te delitve smo razdelili vse stroške tako, da so le ti dobra osnova za oblikovanje novih realnih cen. V letu 2015 so bile v skladu z Uredbo o metodologiji za oblikovanje cen storitev obveznih občinskih gospodarskih javnih služb varstva okolja (Uradni list RS št. 87/12, 109/12) potrjene nove cene še v občinah Markovci in Gorišnica, potrjene pa so bile tudi v občini Videm, kjer pa se bodo pričele obračunavati šele s 1. 1. 2016.

Tudi v zunanjih občinah je v letu 2015 potekala intenzivna izgradnja javnega kanalizacijskega omrežja. V občinah Markovci in Gorišnica se je zaključil kohezijski projekt Odvajanje in čiščenje odpadne vode na območju Ptujkega polja in v okviru tega Izgradnja kanalizacijskega sistema 3 Bukovci - Formin in ČN Formin. V občini Videm je tik pred dokončanjem kanalizacijski sistem v Pobrežju, v občini Hajdina se je izvajala sekundarna kanalizacija v nekaj naseljih. S širjenjem omrežja se povečuje število priključkov, kar je razvidno tudi iz porasta odvedenih količin odpadnih vod v javno kanalizacijo.

Sistemi so tekom leta obratovali brez večjih nepredvidenih zastojev, ki bi ogrožali objekte ali povzročale uporabnikom škodo. Največ težav v obratovanju so povzročala črpališča v novem kanalizacijskem sistemu Formin.

Na tej dejavnosti beležimo v letu 2015 skupne prihodke v višini 347.813 EUR ter odhodke v višini 303.462 EUR, kar pomeni presežek prihodkov nad odhodki v višini 44.351 EUR.

### 2.1.2.1. Lastna sredstva (oprema) za opravljanje dejavnosti

| LASTNA OSNOVNA SREDSTVA                 | Odvajanje odplak<br>202000 |
|-----------------------------------------|----------------------------|
| <b>Nabavna vrednost 01.01.2015</b>      | <b>395.352</b>             |
| Neposredna povečanja - nakupi           | 2.309                      |
| Neposredna povečanja - finančni najem   |                            |
| Prenos                                  | 589                        |
| Zmanjšanja - prodaja                    |                            |
| Zmanjšanja - odpisi                     | 140                        |
| <b>Nabavna vrednost 31.12.2015</b>      | <b>396.932</b>             |
| <b>Popravek vrednosti 01.01.2015</b>    | <b>394.617</b>             |
| Amortizacija                            | 354                        |
| Neposredna povečanja- prenosi           | 589                        |
| Zmanjšanja - prodaja                    |                            |
| Zmanjšanja - odpisi                     | 140                        |
| <b>Popravek vrednosti 31.12.2015</b>    | <b>394.242</b>             |
| <b>Knjigovodska vrednost 31.12.2014</b> | <b>735</b>                 |
| <b>Knjigovodska vrednost 31.12.2015</b> | <b>2.696</b>               |



**2.1.2.2. Količinski podatki dejavnosti odvajanje odplak:**

| OBČINA                     | porabnik       | PRODAJA / m3 | delež |
|----------------------------|----------------|--------------|-------|
| <b>OBČINA DORNAVA</b>      |                |              |       |
|                            | gospodinjstvo  | 40.189       |       |
|                            | gospodarstvo   | 2.595        |       |
|                            | negospodarstvo | 27.699       |       |
|                            |                | 70.483       | 3,35% |
| <b>OBČINA GORIŠNICA</b>    |                |              |       |
|                            | gospodinjstvo  | 49.258       |       |
|                            | gospodarstvo   | 4.256        |       |
|                            | negospodarstvo | 3.824        |       |
|                            |                | 57.338       | 2,73% |
| <b>OBČINA MAJŠPERK</b>     |                |              |       |
|                            | gospodinjstvo  | 23.770       |       |
|                            | gospodarstvo   | 6.620        |       |
|                            | negospodarstvo | 2.748        |       |
|                            |                | 33.138       | 1,58% |
| <b>OBČINA VIDEM</b>        |                |              |       |
|                            | gospodinjstvo  | 6.886        |       |
|                            | gospodarstvo   | 526          |       |
|                            | negospodarstvo | 2.568        |       |
|                            |                | 9.980        | 0,47% |
| <b>OBČINA HAJDINA</b>      |                |              |       |
|                            | gospodinjstvo  | 69.111       |       |
|                            | gospodarstvo   | 9.980        |       |
|                            | negospodarstvo | 4.385        |       |
|                            |                | 83.476       | 3,97% |
| <b>OBČINA MARKOVCI</b>     |                |              |       |
|                            | gospodinjstvo  | 76.708       |       |
|                            | gospodarstvo   | 10.878       |       |
|                            | negospodarstvo | 2.922        |       |
|                            |                | 90.510       | 4,30% |
| <b>OBČINA PODLEHNIK</b>    |                |              |       |
|                            | gospodinjstvo  | 8.207        |       |
|                            | gospodarstvo   | 968          |       |
|                            | negospodarstvo | 930          |       |
|                            |                | 10.105       | 0,48% |
| <b>OBČINA TRNOVSKA VAS</b> |                |              |       |
|                            | gospodinjstvo  | 7.749        |       |
|                            | gospodarstvo   | 2.251        |       |
|                            | negospodarstvo | 2.833        |       |
|                            |                | 12.833       | 0,61% |

| OBČINA CIRKULANE |                |        |
|------------------|----------------|--------|
|                  | gospodinjstvo  | 14.410 |
|                  | gospodarstvo   | 1.075  |
|                  | negospodarstvo | 1.971  |
|                  |                | 17.456 |

0,83%

| ODVAJANJE MOP |                | PRODAJA / m3 |
|---------------|----------------|--------------|
|               | gospodinjstvo  | 599.510      |
|               | gospodarstvo   | 975.156      |
|               | negospodarstvo | 143.034      |
|               |                | 1.717.700    |

81,68%

| SKUPAJ ODVAJANJE 1-12-2015 |                | PRODAJA / m3     |
|----------------------------|----------------|------------------|
|                            | gospodinjstvo  | 895.798          |
|                            | gospodarstvo   | 1.014.305        |
|                            | negospodarstvo | 192.914          |
| <b>SKUPAJ</b>              |                | <b>2.103.017</b> |

100,00%

### 2.1.2.3. Stopnja pokrivanja cene pri dejavnosti odvajanje komunalne in padavinske vode

Stopnja pokrivanja cene pri dejavnosti odvajanje komunalne in padavinske odpadne vode je izračunana za Mestno občino Ptuj (SM 202000) ter Občino Hajdina, Občino Gorišnica, Občino Majšperk, Občino Videm, Občino Markovci, Občino Juršinci, Občino Trnovska vas, Občino Cirkulane, Občino Dornava, Občina Podlehnik in Občina Zavrč (vse na SM 2024), kot je prikazano v nadaljevanju:

|                                                     | VREDNOST  |
|-----------------------------------------------------|-----------|
| 1. SKUPNI ODHODKI IZ POSLOVANJA V EUR (1-12/2015)   | 911.146   |
| 2. SKUPNI PRIHODKI IZ POSLOVANJA V EUR (1-12/2015)  | 984.464   |
| 3. PRODANA KOLIČINA ( m3)                           | 2.103.017 |
| 4. DOSEŽENA POVPREČNA CENA (EUR/m3) (čl. 2 / čl. 3) | 0,4681    |
| 5. POTREBNA POVPREČNA CENA (EUR/m3) (čl. 1 / čl. 3) | 0,4333    |
| 6. STOPNJA POKRIVANJA LASTNE CENE V %               | 106,05    |

### 2.1.3. DEJAVNOST ČIŠČENJA KOMUNALNE IN PADAVINSKE ODPADNE VODE

#### Čiščenje odpadnih vod v Mestni občini Ptuj (SM 20-2100)

Poročilo za enoto čiščenja odplak je narejeno na osnovi dejansko očiščenih količin odpadnih vod, prihodkov in stroškov v letu 2015 v Mestni občini Ptuj, občinah Hajdina in Starše, ter naselju Kungota v občini Kidričevo. Lastna cena čiščenja odpadnih vod, oziroma izvajanja storitev rednega obratovanja in vzdrževanja objekta CČN, je za vse uporabnike naprave ne glede na to v kateri občini je objekt priključen na kanalizacijski sistem povezan s CČN, enaka. V nobeni od občin se ne obračunava čiščenje padavinskih odpadnih vod, ker je v osnovi navezovanje meteornih odpadnih vod na sistem zgrajen za ločeno odvajanje izključno komunalnih odpadnih vod nedopustno. Za individualne uporabnike in odjemna mesta na katerih se opravljajo nepridobitne dejavnosti, so med občinami iz katerih se odpadne vode čistijo na istem objektu CČN Ptuj, potrjene različne stopnje (%) subvencioniranja omrežnine za čiščenje odpadnih vod. Zaradi navedenega imajo vsi objekti priključeni na CČN Ptuj obračunano enako ceno izvajanja storitve čiščenja, vendar različno omrežnino. Zaradi tega je skupen strošek na položnicah, ki jo plača posamezen uporabnik za izvajanje dejavnosti čiščenja po občinah lahko različen.

V letu 2015 smo izpeljali javi razpis za prevzem in transport dehidriranega blata iz CČN Ptuj. Razpis smo objavili že pomladi, vendar se je zaradi zapletov uspešno zaključil šele v mesecu novembru.

Izvedene analize obratovalnega monitoringa na CČN Ptuj in iz rezultatov sprotnih vsakodnevnih analiz izvedenih v letu 2015 je razvidno da je naprava delovala tekom celotnega leta povsem v skladu s predpisi za naprave, ki morajo zagotavljati terciarno čiščenje (odstranjevanje tudi dušikovih in fosforjevih spojin iz odpadnih vod).

Stroškov investicijskega vzdrževanja na napravi v letu 2015 ni bilo.

Na tej dejavnosti beležimo v letu 2015 skupne prihodke v višini 2.162.355 EUR ter odhodke v višini 2.148.344 EUR kar pomeni presežek prihodkov nad odhodki v višini 14.012 EUR.

## Čiščenje odpadnih vod v ostalih občinah (SM 20-2500)

Čiščenje odpadnih vod izvajamo v istih občinah kjer izvajamo tudi dejavnost odvajanja odpadnih vod, izjema je le občina Podlehnik kjer z njihovo napravo obratujejo sami. Dela izvajamo na podlagi sklenjenih pogodb, ki pa imajo vse začasni značaj.

Rezultati poslovanja so se nekoliko izboljšali v občinah kje so sprejeli nove cene v skladu z Uredbo o metodologiji za oblikovanje cen storitev obveznih občinskih gospodarskih javnih služb varstva okolja (Uradni list RS št. 87/12, 109/12), to je v Gorišnici in Markovcih. Kritične ostajajo razmere predvsem v občinah Cirkulane in Trnovska vas.

V letu 2015 smo na podlagi dogovora z občino Majšperk izvedli celovito rekonstrukcijo krmilja ČN Majšperk, vključno z vgradnjo sonde za merjenje kisika v biološkem bazenu naprave. Na osnovi podatkov sonde se po novem krmili delovanje puhal in s tem nadzira in vzdržuje potrebno koncentracijo raztopljenega kisika v odpadni vodi. Sistem je tako boljše obvladljiv, delovanje pa je bolj ekonomično. V isti občini smo izvedli tudi posodobitev ČN Breg, kjer smo z vgradnjo ventilatorjev za prisilno prezračevanje prostora med biodiskom in pokrovom naprave, zagotovili boljši dostop zraka do mikroorganizmov oprijetih na diskih, s tem pa omogočili intenzivnejši razvoj le teh in posledično izboljšali delovanje naprave.

Za posodobitev ČN Cirkulane smo v dogovoru z občino naročili potreben material in opremo, samo izvedbo pa smo morali pomakniti v leto 2016.

V letu 2016 sta se zaključili izvedbi tudi dveh novih ČN na našem področju in sicer ČN Formin kapacitete 4.000 PE in ČN Videm kapacitete 3.500 PE. ČN Formin že ima pridobljeno uporabno dovoljenje, za ČN Videm se pričakuje izdaja v mesecu februarju 2016. Na obeh napravah smo v zaključku leta 2015 že sodelovali pri pregledih in zagonih opreme. Glede na videno sta obe napravi, če bomo z njimi upravljali in jih vzdrževali nov velik zalogaj. Posamezni sklopi na obeh napravah so tehnološko še nepreizkušeni in bo za njihovo optimalno delovanje potrebno vložiti ogromno truda.

Na tem SM beležimo v letu 2015 skupne prihodke v višini 388.099 EUR in skupne odhodke v višini 392.908 EUR, izguba znaša 4.809 EUR. Na izgubo v poslovanju vplivajo predvsem visoki stroški storitev - odvoz blata.

**2.1.3.1. Lastna sredstva (oprema) za opravljanje dejavnosti**

| LASTNA OSNOVNA SREDSTVA                | Čiščenje odplak 202100 |
|----------------------------------------|------------------------|
| <b>Nabavna vrednost 01.01.2015</b>     | <b>265.443</b>         |
| Neposredna povečanja - nakupi          | 6.175                  |
| Neposredna povečanja - finančni najem  |                        |
| Prenosi                                | - 90.944               |
| Zmanjšanja - prodaja                   |                        |
| Zmanjšanja - odpisi                    | - 815                  |
| <b>Nabavna vrednost 31.12.2015</b>     | <b>175.859</b>         |
| <b>Popravek vrednosti 01.01.2015</b>   | <b>251.150</b>         |
| Amortizacija                           | 7.962                  |
| Neposredna povečanja                   |                        |
| Zmanjšanja - prenosi                   | - 90.944               |
| Zmanjšanja - odpisi                    | - 815                  |
| <b>Popravek vrednosti 31.12.2014</b>   | <b>167.353</b>         |
| <b>Knjgovodska vrednost 31.12.2013</b> | <b>14.293</b>          |
| <b>Knjgovodska vrednost 31.12.2014</b> | <b>8.506</b>           |

**2.1.3.2. Količinski podatki dejavnosti čiščenje odplak**

| OBČINA                  | porabnik       | PRODAJA / m3 | delež |
|-------------------------|----------------|--------------|-------|
| <b>OBČINA DORNAVA</b>   |                |              |       |
|                         | gospodinjstvo  | 40.189       |       |
|                         | gospodarstvo   | 2.595        |       |
|                         | negospodarstvo | 27.699       |       |
|                         |                | 70.483       | 2,89% |
| <b>OBČINA GORIŠNICA</b> |                |              |       |
|                         | gospodinjstvo  | 49.121       |       |
|                         | gospodarstvo   | 4.256        |       |
|                         | negospodarstvo | 3.824        |       |
|                         |                | 57.201       | 2,35% |
| <b>OBČINA MAJŠPERK</b>  |                |              |       |
|                         | gospodinjstvo  | 23.770       |       |
|                         | gospodarstvo   | 6.634        |       |
|                         | negospodarstvo | 2.748        |       |
|                         |                | 33.152       | 1,36% |
| <b>OBČINA STARŠE</b>    |                |              |       |
|                         | gospodinjstvo  | 114.967      |       |
|                         | gospodarstvo   | 3.990        |       |
|                         | negospodarstvo | 3.310        |       |
|                         |                | 122.267      | 5,01% |



| <b>OBČINA VIDEM</b> |                | <b>PRODAJA / m3</b> |       |
|---------------------|----------------|---------------------|-------|
|                     | gospodinjstvo  | 6.886               |       |
|                     | gospodarstvo   | 526                 |       |
|                     | negospodarstvo | 2.568               |       |
|                     |                | 9.980               | 0,41% |

| <b>OBČINA HAJDINA</b> |                | <b>PRODAJA / m3</b> |       |
|-----------------------|----------------|---------------------|-------|
|                       | gospodinjstvo  | 69.065              |       |
|                       | gospodarstvo   | 9.980               |       |
|                       | negospodarstvo | 4.385               |       |
|                       |                | 83.430              | 3,42% |

| <b>OBČINA MARKOVCI</b> |                | <b>PRODAJA / m3</b> |       |
|------------------------|----------------|---------------------|-------|
|                        | gospodinjstvo  | 76.636              |       |
|                        | gospodarstvo   | 10.878              |       |
|                        | negospodarstvo | 2.922               |       |
|                        |                | 90.436              | 3,71% |

| <b>OBČINA PODLEHNIK</b> |                | <b>PRODAJA / m3</b> |       |
|-------------------------|----------------|---------------------|-------|
|                         | gospodinjstvo  | 8.207               |       |
|                         | gospodarstvo   | 968                 |       |
|                         | negospodarstvo | 930                 |       |
|                         |                | 10.105              | 0,41% |

| <b>OBČINA TRNOVSKA VAS</b> |                | <b>PRODAJA / m3</b> |       |
|----------------------------|----------------|---------------------|-------|
|                            | gospodinjstvo  | 7.749               |       |
|                            | gospodarstvo   | 2.251               |       |
|                            | negospodarstvo | 2.833               |       |
|                            |                | 12.833              | 0,53% |

| <b>OBČINA CIRKULANE</b> |                | <b>PRODAJA / m3</b> |       |
|-------------------------|----------------|---------------------|-------|
|                         | gospodinjstvo  | 14.410              |       |
|                         | gospodarstvo   | 1.071               |       |
|                         | negospodarstvo | 1.975               |       |
|                         |                | 17.456              | 0,72% |

| <b>ČIŠČENJE -MOP</b> |                | <b>PRODAJA / m3</b> |        |
|----------------------|----------------|---------------------|--------|
|                      | gospodinjstvo  | 590.121             |        |
|                      | gospodarstvo   | 1.198.495           |        |
|                      | negospodarstvo | 143.034             |        |
|                      |                | 1.931.650           | 79,20% |

| <b>SKUPAJ ČIŠČENJE<br/>1- 12/2015 KP PTUJ</b> |                | <b>PRODAJA / m3</b> |                |
|-----------------------------------------------|----------------|---------------------|----------------|
|                                               | gospodinjstvo  | 1.001.121           |                |
|                                               | gospodarstvo   | 1.241.644           |                |
|                                               | negospodarstvo | 196.228             |                |
| <b>SKUPAJ</b>                                 |                | <b>2.438.993</b>    | <b>100,00%</b> |

### 2.1.3.3. Stopnja pokrivanja cene pri dejavnosti čiščenje komunalne in padavinske odpadne vode

Stopnja pokrivanja cene pri dejavnosti čiščenje komunalne in padavinske odpadne vode je izračunana za Mestno občino Ptuj (SM 202100) ter Občino Hajdina, Občino Starše, Občino Gorišnica, Občino Majšperk, Občino Videm, Občino Markovci, Občino Juršinci, Občino Trnovska vas, Občino Cirkulane, Občino Dornava, Občina Podlehnik in Občina Zavrč (vse na SM 2025), kot sledi:

|                                                                  | VREDNOST  |
|------------------------------------------------------------------|-----------|
| 1. SKUPNI ODHODKI IZ POSLOVANJA V EUR (1-12/2015)                | 2.541.252 |
| 2. SKUPNI PRIHODKI IZ POSLOVANJA V EUR (1-12/2015)               | 2.550.454 |
| 3. PRODANA KOLIČINA (m <sup>3</sup> )                            | 2.358.229 |
| 4. DOSEŽENA POVPREČNA CENA (EUR/m <sup>3</sup> ) (črk.2 / črk.3) | 1,0815    |
| 5. POTREBNA POVPREČNA CENA (EUR/m <sup>3</sup> ) (črk.1 / črk.3) | 1,0776    |
| 6. STOPNJA POKRIVANJA LASTNE CENE V %                            | 100,36    |

## DEJAVNOST UREJANJA IN ČIŠČENJA JAVNIH POVRŠIN-KOM. STORITVE

### 2.1.3.4. Opis dejavnosti

Obvezno gospodarsko javno službo komunalne storitve - zimska služba ter plakatiranje smo v letu 2015 izvajali v Mestni občini Ptuj (SM 404600).

Na tej dejavnosti beležimo v letu 2015 skupne prihodke v višini 62.957 EUR ter odhodke v višini 29.791 EUR kar pomeni presežek prihodkov nad odhodki v višini 33.166 EUR.

### 2.1.3.5. Lastna sredstva (oprema) za opravljanje dejavnosti

|                                         | Urejanje in čiščenje<br>jav.površin 404600 |
|-----------------------------------------|--------------------------------------------|
| <b>Nabavna vrednost 01.01.2015</b>      | <b>915.057</b>                             |
| Neposredna povečanja - nakupi           | 935                                        |
| Neposredna povečanja - finančni najem   |                                            |
| Prenosi                                 | - 36.685                                   |
| Zmanjšanja - prodaja                    |                                            |
| Zmanjšanja - odpisi                     | - 96.317                                   |
| <b>Nabavna vrednost 31.12.2015</b>      | <b>782.990</b>                             |
| <b>Popravek vrednosti 01.01.2015</b>    | <b>856.039</b>                             |
| Amortizacija                            | 25.627                                     |
| Neposredna povečanja                    |                                            |
| Zmanjšanja - prenos                     | - 33.181                                   |
| Zmanjšanja - odpisi                     | - 96.317                                   |
| <b>Popravek vrednosti 31.12.2015</b>    | <b>752.168</b>                             |
| <b>Knjigovodska vrednost 31.12.2014</b> | <b>59.018</b>                              |
| <b>Knjigovodska vrednost 31.12.2015</b> | <b>30.822</b>                              |

## 2.2. DEJAVNOST IZBIRNIH OBČINSKIH GJS

### 2.2.1. DEJAVNOST UREJANJA IN VZDRŽEVANJA JAVNIH PARKIRIŠČ

#### 2.2.1.1. Opis dejavnosti

Izbirno gospodarsko javno službo urejanje in vzdrževanje javnih parkirišč smo v letu 2015 izvajali v Mestni občini Ptuj (SM 505200).

Na tej enoti dosegamo indeksno realizacijo prihodkov in odhodkov v primerjavi s planom 97 oz. 93. Planirani prihodki so znašali 238.956 EUR, skupni realizirani prihodki pa 230.961 EUR. Planirani odhodki znašajo 233.471 EUR ter realizirani odhodki 216.863 EUR. Presežek prihodkov nad odhodki znaša 14.098 EUR in je za 2% višji od leta 2014.

S 04.10.2015 smo na osnovi pretečene koncesijske pogodbe prenehali izvajati dejavnost Parkirišča in modra cona v Mestni občini Ptuj na SM 505200. Navedena dejavnost se od oktobra 2015 dalje opravlja na podjetju Javne službe Ptuj d.o.o..

#### 2.2.1.2. Lastna sredstva (oprema) za opravljanje dejavnosti

|                                         | Parkirišča 505200 |
|-----------------------------------------|-------------------|
| <b>Nabavna vrednost 01.01.2015</b>      | <b>308.199</b>    |
| Neposredna povečanja - nakupi           | -                 |
| Neposredna povečanja - finančni najem   |                   |
| Prenosi                                 | 15.099            |
| Zmanjšanja - prodaja                    |                   |
| Zmanjšanja - odpisi                     | - 172.311         |
| <b>Nabavna vrednost 31.12.2015</b>      | <b>150.987</b>    |
| <b>Popravek vrednosti 01.01.2015</b>    | <b>221.716</b>    |
| Amortizacija                            | 3.358             |
| Prenosi                                 | 13.163            |
| Zmanjšanja - prodaja                    |                   |
| Zmanjšanja - odpisi                     | - 172.311         |
| <b>Popravek vrednosti 31.12.2015</b>    | <b>65.926</b>     |
| <b>Knjigovodska vrednost 31.12.2014</b> | <b>86.483</b>     |
| <b>Knjigovodska vrednost 31.12.2015</b> | <b>85.061</b>     |

## 2.3. TRŽNE DEJAVNOSTI

Pod področje tržne dejavnosti, katera izvaja naše podjetje, spadajo naslednje aktivnosti:

- izgradnja vodovodnih cevovodov in objektov na vodovodnem sistemu
- izgradnja kanalizacijskega sistema
- izgradnja čistilnih naprav
- izgradnja energetskega omrežja
- izgradnja kolesarskih stez in hodnikov za pešce
- izvajanje gradnje in nadzor nad izgradnjo novih vodovodnih priključkov
- izgradnja kanalizacijskih priključkov
- izvedba malih čistilnih naprav
- urejanje zelenic
- urejanje okolice in dvorišč itd.

Kot izvajalec GJS na območju posameznih občin, po izgradnji GJI, le to prevzemamo v poslovni najem in upravljanje, zato je zelo pomembno, da smo aktivno vključeni tako v proces načrtovanja kot tudi izgradnje GJI. Za objekte, pri katerih kot upravljavec aktivno sodelujemo, zagotavljamo najvišjo možno raven kvalitete izvedbe, kar z drugimi besedami pomeni, da posamezne občine, kot lastnice GJI prejmejo v last, v obenem pa tudi mi, kot upravljavec, v poslovni najem in upravljanje, kvalitetno GJI, ki bo zanesljivo, varno in ekonomično delovala vso svojo življenjsko dobo.

Na osnovi izvedenih investicij v preteklosti lahko ugotovimo pozitivne učinke v smislu kvalitete izvedbe pri investicijah, v katere smo, kot upravljavec, aktivno vključeni.

### 2.3.1 Gradnje (vodovod, kanalizacija, nizkogradnje, komunalna infrastruktura)

Dejavnost gradenj v poslovnih knjigah evidentiramo na ločenem stroškovnem mestu SM 60000. Za tržni del veljajo drugi pogoji dela, kar pomeni da se podjetje na trgu srečuje s konkurenčnimi izvajalci ter konkurenčnimi cenami, zato je poslovanje tudi na tem področju oteženo.

Komunalno podjetje Ptuj d.d. nastopa na trgu za pridobitev dela, razpisanega na javnih razpisih. Z oddajo ponudb si podjetje povzroča dodatne stroške, ki jih je potrebno pokriti tudi, če dela ne pridobi.

Z izvajanjem tržnih dejavnosti ima podjetje boljši izkoristek kapacitet, ki so mu na voljo, dopolnjuje storitve, ki spadajo med gospodarsko javne službe.

Na enoti Gradnje opravljamo dela pridobljena na trgu - tržne storitve na področju vodovoda, kanalizacije in nizkih gradenj.

Na tem področju tržnih dejavnosti je družba nastopala samostojno kot izvajalec ali pa kot podizvajalec pri večjih naložbah lokalnih skupnosti. Najpomembnejši projekti so:

| 1. PROJEKTI 2015 |                                           |
|------------------|-------------------------------------------|
| 1.               | SEK. KANALIZACIJA KIDRIČEVO               |
| 2.               | PRESTAVITAV VOD + KAN ŽELEZNICA           |
| 3.               | KANALIZACIJA PTUJSKO POLJE 2.faza         |
| 4.               | PRESTAVITEV VODOVODA ZAGREBŠKA CESTA      |
| 5.               | VAKUM KANALIZACIJA - BIŠ + LOČIČ          |
| 6.               | ČRPALIŠČE POLSKAVA                        |
| 7.               | KANALIZACIJA - MIKLAVŽ ORMOŽ              |
| 8.               | KANALIZACIJA + IGRIŠČE - GORIŠNICA        |
| 9.               | VODOVOD KICAR (ANŽEL)                     |
| 10.              | ELEKTRIČNA INŠTALACIJA - TEZNO MARIBOR    |
| 11.              | VODOVOD LJUTOMER                          |
| 12.              | VODOVOD DEŽNO GORCA                       |
| 13.              | VODOVOD GOMILŠKOVA ULICA                  |
| 14.              | KANALIZACIJA DOLANE                       |
| 15.              | SEKUNDARNA KANALIZACIJA HAJDINA - Hajdoše |
| 16.              | VODOVOD VIČAVA 2.faza                     |
| 17.              | VODOVOD GRAJENA                           |
| 18.              | ŠD HAJDOŠE vodovodni priključek           |
| 19.              | VODOVOD KICAR kanal 561.4                 |
| 20.              | VODOVOD MOŠKAJNCI - železnica             |
| 21.              | VODOVOD VOLKMERJEVA (zaradi kanalizacije) |
| 22.              | VODOVOD KRAMBERGERJEVA POT                |
| 23.              | VODOVOD MURETINCI                         |
| 24.              | OŠ PIVKA                                  |
| 25.              | ČN BIŠ                                    |
| 26.              | JR STOJNCI                                |
| 27.              | TELEING SPUHLJA                           |
| 28.              | MOST ZAGOJIČI VODOVOD                     |
| 29.              | NAVRTAVANJE ORMOŽ                         |
| 30.              | VODOVOD V OBČINI HAJDINA                  |
| 31.              | VODOVOD ULICE LACKOVE ČETE                |
| 32.              | PRESTAVITEV KANALIZACIJE PUHOVA ULICA     |
| 33.              | VODOVOD GOČOVA - ELEKTRO DELA             |
| 34.              | VODOVOD FORMIN DN 160                     |
| 35.              | ČRPALIŠČE Č1 IN Č2 PODVIMCI               |
| 36.              | ČN GABERNIK                               |
| 37.              | JR ZGORNJA KUNGOTA                        |
| 38.              | NOTRANJO KANALIZACIJSKO OMREŽJE Dornava   |
| 39.              | VODOVOD KICAR DN 150                      |
| 40.              | VODOVOD STRMEC - Stoperce                 |
| 41.              | VODOVOD AC Draženci - I.faza              |
| 42.              | VODOVOD HAJDINA kanal S4.0                |
| 43.              | KANALIZACIJA - Rabelčja vas               |
| 44.              | VODOVOD AC Gruškovje - II.b.faza          |



### 2.3.2. IZVEDBA VODOVODNIH PRIKLJUČKOV

V letu 2015 smo v primerjavi z letom 2014 izvajali naslednje število vodovodnih priključkov za individualne porabnike in podjetja.

| 2. IZVEDBA VODOVODNIH PRIKLJUČKI TER PREVEZAV PRIKLJUČKOV | 2014       | 2015       |
|-----------------------------------------------------------|------------|------------|
| 1. <i>INDIVIDUALCI</i>                                    | 192        | 186        |
| 2. <i>PODJETJA</i>                                        | 37         | 20         |
| <b>SKUPAJ PRIKLJUČKOV:</b>                                | <b>229</b> | <b>206</b> |

### 2.3.3. IZDAJA SOGLASIJ

Soglasje se izda glede na projektne pogoje s katerimi se postavi zahteve za priklop, lahko se soglasje izda istočasno s soglasjem za priključitev.

V letu 2015 smo v primerjavi z letom 2014 izdali naslednje število projektnih pogojev, mnenj, smernic, izjav ter soglasij h gradnji:

| 3. IZDAJA SOGLASIJ              | 2014       | 2015       |
|---------------------------------|------------|------------|
| 1. <i>INDIVIDUALCI</i>          | 485        | 465        |
| 2. <i>PODJETJA</i>              | 160        | 157        |
| <b>SKUPAJ IZDANIH SOGLASIJ:</b> | <b>645</b> | <b>622</b> |

Za izdelavo soglasij je potrebna izdelava katastra komunalne infrastrukture. Kataster se izdeluje za kanalizacijo, vodovod, toplovod in zimsko službo.

V spremljanem obdobju smo na enoti Gradnje realizirali skupni prihodek 5.206.832 EUR in odhodek 5.092.738 EUR. Na tej enoti v letu 2015 beležimo dobiček v znesku 114.094 EUR.

### **2.3.1. Vodenja katastra gospodarske javne infrastrukture**

Dejavnost vodenja katastra gospodarske javne infrastrukture v poslovnih knjigah evidentiramo na ločenem SM 101300.

Komunalno podjetje Ptuj d.d. ima sklenjene pogodbe za vodenje katastra z naslednjimi občinami: Občina Kidričevo, Občina Majšperk, Občina Videm pri Ptujju, Občina Gorišnica, Občina Zavrč, Občina Dornava, Občina Juršinci, Občina Destrnik, Občina Hajdina, Občina Markovci, Občina Podlehnik, Občina Sv. Andraž v Slov. goricah, Občina Trnovska vas, Občina Žetale in Občina Cirkulane.

V MO Ptuj pa vodimo kataster na podlagi pogodbe o najemu javne infrastrukture.

Na tem SM beležimo v letu 2015 skupne prihodke v višini 34.850 EUR in skupne odhodke v višini 23.930 EUR, presežek prihodkov nad odhodki tako znaša 10.920 EUR.

### **2.3.2. Kanalizacijske storitve**

Dejavnost opravljanja kanalizacijskih storitev v poslovnih knjigah evidentiramo na ločenih stroškovnih mestih SM 20-2200 in SM 60-2100.

Na SM 20-2200 so evidentirane storitve, ki so se izvajale za individualne naročnike ( čiščenje kanalizacije z univerzalnima voziloma kanal-jeet oz. cisterno za odvoz fekalij ) po tržnem ceniku. Pomembna pridobitev za ta del dejavnosti je novo vozilo kanal jet za čiščenje kanalizacij in odvoz vsebine greznic.

V letu 2015 smo v Mestni občini pričeli z aktivnostmi za uvedbo rednega praznjenja in odvoz grezničnih gošč, ter presežnega blata iz malih komunalnih čistilnih naprav najmanj enkrat na tri leta iz vseh objektov, ki ne bodo priključeni na javni kanalizacijski sistem. Konec leta 2015 je bila objavljena nova Uredba o odvajanju in čiščenju komunalne odpadne vode (Uradni list RS št. 98/15), ki združuje tri do sedaj veljavne uredbe in zaradi katere je bilo potrebno v določenih delih spremeniti in prilagoditi še nekaj drugih predpisov. Nova Uredba ponovno nalaga izvajalcem javne službe organiziranje rednega praznjenja in odvoza vsebin greznic. Glede na občutljivost tematike uvedba sistema rednih praznjenj ni napredovala z željeno dinamiko, vse kakor pa bomo delo nadaljevali v letu 2016.

Na SM 60-2100 vodimo stroške in prihodke vezane na manipulativne stroške okoljske dajatve in druge aktivnosti, ki izhajajo iz tržnega dela dejavnosti.

Na istem stroškovnem mestu vodimo tudi stroške in prihodke za dela izvedena na podlagi ponudb in naročilnic. Gre za investicijsko vzdrževanje strojne in elektro opreme objektov odvajanja in čiščenja odplak. Bistvo izvedbe teh storitev je ne samo zamenjava okvarjenih zadel z novimi, temveč v okviru zamenjav, z znanjem ki ga imamo, iskanje boljših tehnoloških rešitev, ki prinašajo tudi boljše rezultate čiščenja.

Presežek prihodkov nad odhodki dosega višino 68.463 EUR.

### **2.3.3. Mehanična delavnica**

Na stroškovnem mestu 11-0100 Mehanična delavnica opravljamo interne servisne storitve za vsa stroškovna mesta v podjetju, prav tako pa izvajamo servisne storitve na trgu.

V spremljanem obdobju tako presežek prihodkov nad odhodki na omenjeni enoti znaša 13.657 EUR.

### **2.3.4. Kemijski laboratorij**

Dejavnost kemijskega laboratorija se v poslovnih knjigah evidentira na ločenem stroškovnem mestu (SM 202300).

Analize izvedene za CČN Ptuj (SM 021):

- za obdobje januar do december 2015 je bilo izvedenih 4234 analiz na 689 vzorcih.

Analize izvedene za vodovod (SM 010):

- za obdobje januar –december 2015 je bilo izvedenih 14.638 analiz izvedenih na 1768 vzorcih.

Analize izvedene za zunanje naročnike:

- za obdobje januar-december 2015 je bilo izvedenih 1.554 analiz na 247 vzorcih (ocenjena vrednost glede na povprečno število 10 analiz na vzorec).

Druge izvedene interne analize (interni 20-2505, 20-2513, 20-2508, 20-2516, 20-2524, 20-2516, 20-2506, 20-2503, 20-2514, 60, 32):

- za obdobje januar-december 2015 je bilo izvedenih smo 502 analiz na 60 vzorcih (ocenjena vrednost glede na povprečno število 10 analiz na vzorec).

Skupaj:

- je tako do konca leta 2015 tako izvedenih analiz za CČN Ptuj (SM 021), vodovod (SM 010) in zunanje naročnike. Izvedenih je bilo 20.929 analiz na 2765 vzorcih.

Glede na zakonodajo na področju odpadnih voda je bilo po zakonu iz leta 2014 predvideno, da je v letu 2015 prehodno obdobje, v letu 2016 pa bi se male ČN pričeli uporabljati pogostejši roki izvedbe monitoringov. Ker se v letu 2015 zakonodaja spet spreminja in nismo bili prisotni na nobeni razgrnitvi novih predlogov, nam ni poznano ali bodo te spremembe veljavne v letu 2016, ali pa bo prišlo spet do drugačnih zahtev.

Na področju pitnih voda je v pripravi sprememba zakonodaje, ki bo vplivala tudi na izvedbo notranjega nadzora pitnih voda. Trenutno še ni znano, kakšne bodo veljavne spremembe zakonodaje in kako bodo le te vplivale na izvedbo vzorčenj/analiz na tem področju.

Obstaja tudi možnost izvedbe notranjega nadzora pitne vode za manjše zunanje vodovode, ki bi morda potrebovali to storitev. Če bi želeli namreč izvajati analize pitnih vod na drugih večjih vodovodnih območjih, je potrebno proučiti možnost dodatnega zaslужka glede na morebitne zahteve po novih zaposlitvah, zaradi česar bi se pričakovani dobiček gotovo zmanjšal. V letu 2015 je bilo zaradi združitve enot NLZOH kar nekaj povpraševanj po analizah pitnih vod. Največjo težavo predstavlja dejstvo, da v laboratoriju ne izvajamo analiz pesticidov in ne moremo pokriti zahtevanega celotnega spektra parametrov na področju kemije. Prav tako bi morali dokupiti nov IC za izvedbo razširjenega nabora ionov (bromid, bromat, klorat).

Prišlo je tudi do sprememb na področju zakonodaje vezane na kopalne vode. Ker se podjetje ne ukvarja neposredno s kopalnimi vodami, ima pa mikrobiološki laboratorij, mora vodstvo podjetja določiti poslovno strategijo razvoja laboratorija na tem področju.

Na SM 023 so v letu 2015 znašali prihodki 81.885 EUR in 56.635 EUR odhodki, tako da beležimo presežek prihodkov nad odhodki v višini 25.251 EUR. K boljšemu rezultatu so pripomogle interne storitve omenjene enote (analiza vode).

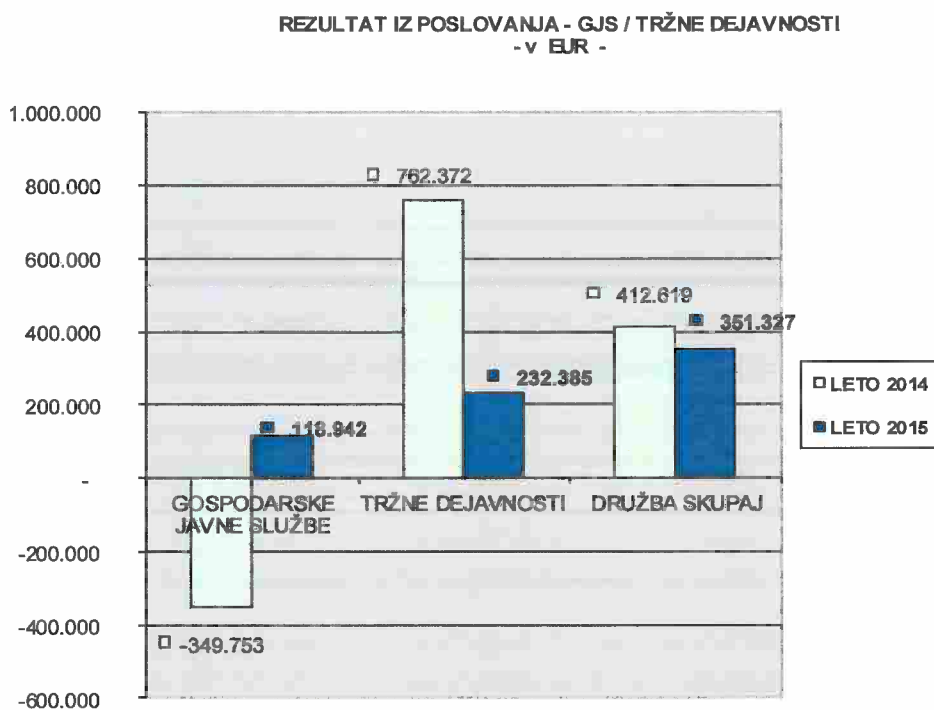
### 3. FINANČNO POSLOVANJE DRUŽBE V LETU 2015

Grafične analize poslovanja v nadaljevanju zajemajo podatke iz tabel Primerjava poslovanja po stroškovnih mestih v letih 2015 in 2014.

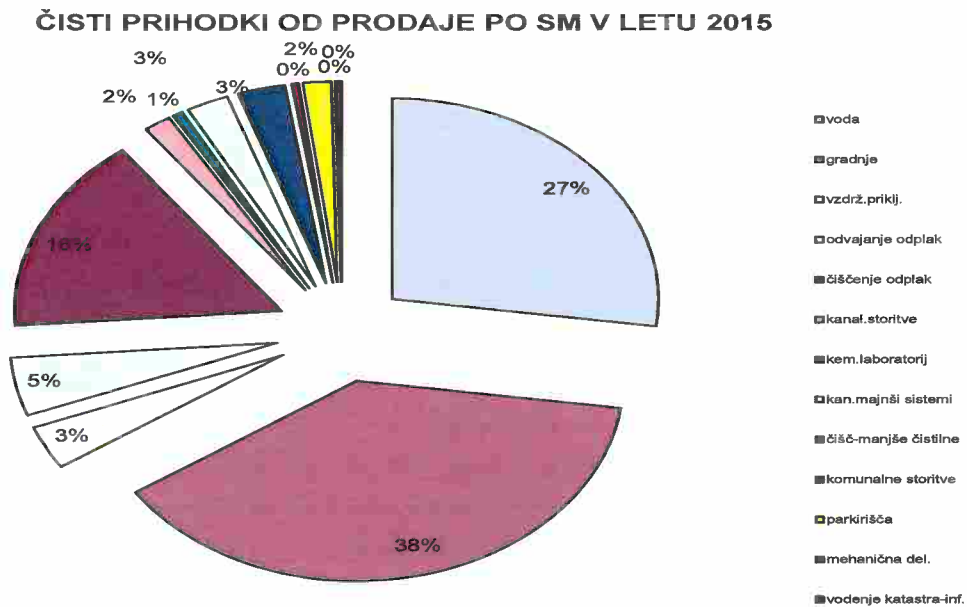
V letu 2015 je družba dosegla dobiček pred obdavčitvijo v višini 351.327 EUR. Na področju delovanja tržnih dejavnosti smo realizirali za 232.385 EUR dobička pred obdavčitvijo. Na področju izvajanja GJS v enakem obdobju beležimo prav tako dobiček pred obdavčitvijo v znesku 118.942 EUR.

V prilogi so podani poslovni rezultati posameznih dejavnosti, kjer je strošek uprave prikazan posebej med stroški blaga, materiala in storitev (zaradi lažje prealitivne skupnega stroška uprave na posamezna stroškovna mesta).

Grafični prikaz poslovnega izida doseženega z dejavnostmi gospodarskih javnih služb in tržnih dejavnosti:



Grafični prikaz čistih prihodkov od prodaje po posameznih dejavnostih



Delež skupnih prihodkov ustvarjenih na področju gospodarskih javnih služb znaša na dejavnosti vodooskrbe 27 %. Na področju tržnih dejavnosti PE Gradnje ustvarja 38% delež v skupnih prihodkih podjetja.

#### Skupni prihodki na zaposlenega

| v EUR               | 2014   | 2015   | index 15/14 |
|---------------------|--------|--------|-------------|
| prih. / zaposlenega | 78.826 | 88.875 | 112,75      |

Kazalnik kaže, koliko skupnih prihodkov na zaposlenega je gospodarska družba ustvarila v določenem letu. Večji rezultat kaže na poslovno uspešnejšo gospodarsko družbo.

#### Dodana vrednost

| v EUR                   | 2014      | 2015      | index 15/14 |
|-------------------------|-----------|-----------|-------------|
| dodana vrednost         | 4.633.831 | 4.624.883 | 99,81       |
| dodana vrednost/zaposl. | 28.694    | 30.419    | 106,01      |

Kazalnik dodane vrednosti na zaposlenca izkazuje, kolikšna je povprečna novoustvarjena vrednost na zaposlenca. Večja vrednost kazalnika družbe, ob izkazovanju dobička, pomeni večjo kakovost poslovnih učinkov ter tako uspešnejšo gospodarsko družbo.

Indeks kazalnika dodane vrednosti na zaposlenega v družbi v primerjavi z letom poprej je višji.

## 4. PRIMERJAVA POSLOVANJA V LETIH 2015 IN 2014 PO PE

| SKUPAJ KOMUNALNO PODJETJE                             | PLAN 2015         | REALIZACIJA 1-12-2014 | realizacija 1 - 12 / 2015 | index 2015 /2014 |
|-------------------------------------------------------|-------------------|-----------------------|---------------------------|------------------|
| A. PRIHODKI OD PRODAJE PROIZVODOV IN STORITEV         | 9.279.880         | 11.906.784            | 11.653.177                | 98               |
| B. DRUGI PRIHODKI POVEZANI S POSLOVNIMI UČINKI        | 778.645           | 677.137               | 1.642.419                 | 243              |
| C. PREVREDNOTOVALNI POSLOVNI PRIHODKI                 | 45.006            | 77.343                | 195.945                   | 253              |
| <b>D. KOSMATI DONOSI IZ POSLOVANJA</b>                | <b>10.103.530</b> | <b>12.661.264</b>     | <b>13.491.541</b>         | <b>107</b>       |
| E. POSLOVNI ODHODKI                                   | 6.187.022         | 8.017.953             | 9.445.295                 | 118              |
| - stroški blaga , materiala                           | 2.514.499         | 3.936.627             | 2.800.101                 | 71               |
| - stroški storitev                                    | 2.855.611         | 3.191.237             | 5.679.959                 | 178              |
| * stroški skupnih služb                               | 816.912           | 890.088               | 965.235                   | 108              |
| F. STROŠKI DELA                                       | 2.966.985         | 3.239.169             | 3.106.929                 | 96               |
| G. AMORTIZACIJA                                       | 427.021           | 350.602               | 334.189                   | 95               |
| H. PREVREDNOTOVALNI POSLOVNI ODHODKI, DRUGI ODHODKI   | 62.635            | 676.465               | 170.913                   | 25               |
| <b>I. DOBIČEK ( IZGUBA ) IZ POSLOVANJA</b>            | <b>459.867</b>    | <b>377.075</b>        | <b>434.216</b>            | <b>115</b>       |
| J. PRIHODKI NA PODLAGI DEL. IZ DOBIČKA                | 0                 | 0                     | 0                         |                  |
| K. FINANČNI PRIHODKI                                  | 21.440            | 52.346                | 40.623                    | 78               |
| - obresti iz razmerij do drugih                       | 21.440            | 52.346                | 40.623                    | 78               |
| - drugi finančni prihodki                             | 0                 | 0                     | 0                         |                  |
| L. PREVREDNOTOVALNI FINANČNI ODHODKI ZARADI OSLABITVE | 0                 | 0                     | 0                         |                  |
| M. FINANČNI ODHODKI                                   | 3.143             | 16.017                | 92.174                    | 575              |
| - odhodki za obresti                                  | 3.143             | 16.017                | 92.174                    | 575              |
| - drugi finančni odhodki                              | 0                 | 0                     | 0                         |                  |
| <b>N. DOBIČEK ( IZGUBA ) IZ REDNEGA DELOVANJA</b>     | <b>478.163</b>    | <b>413.404</b>        | <b>382.665</b>            | <b>93</b>        |
| O. IZREDNI PRIHODKI                                   | 0                 |                       |                           |                  |
| P. IZREDNI ODHODKI                                    | 9.281             | 16.117                | 12.853                    | 80               |
|                                                       | 400               |                       |                           |                  |
| <b>PRIHODKI SKUPAJ</b>                                | <b>10.134.252</b> | <b>12.729.727</b>     | <b>13.545.017</b>         | <b>106</b>       |
| <b>ODHODKI SKUPAJ</b>                                 | <b>9.647.207</b>  | <b>12.317.108</b>     | <b>13.193.690</b>         | <b>107</b>       |
| <b>R. CELOTNI DOBIČEK ( IZGUBA )</b>                  | <b>487.044</b>    | <b>412.618</b>        | <b>351.327</b>            | <b>85</b>        |



| OBVEZNE-IZBIRNE GJS                                   | PLAN 2015        | REALIZACIJA 1-12-2014 | realizacija 1 - 12 / 2015 | index 2015 /2014 |
|-------------------------------------------------------|------------------|-----------------------|---------------------------|------------------|
| A. PRIHODKI OD PRODAJE PROIZVODOV IN STORITEV         | 5.646.504        | 5.305.474             | 6.279.378                 | 118              |
| B. DRUGI PRIHODKI POVEZANI S POSLOVNIMI UČINKI        | 774.620          | 607.406               | 1.573.679                 | 259              |
| C. PREVREDNOTOVALNI POSLOVNI PRIHODKI                 | 21.526           | 22.971                | 106.298                   | 463              |
| <b>D. KOSMATI DONOSI IZ POSLOVANJA</b>                | <b>6.442.650</b> | <b>5.935.851</b>      | <b>7.959.355</b>          | <b>134</b>       |
| E. POSLOVNI ODHODKI                                   | 4.389.676        | 4.215.804             | 6.139.272                 | 146              |
| - stroški blaga, materiala                            | 1.042.846        | 906.962               | 921.585                   | 102              |
| - stroški storitev                                    | 2.767.676        | 2.807.366             | 4.598.040                 | 164              |
| * stroški skupnih služb                               | 579.154          | 501.476               | 619.647                   | 124              |
| F. STROŠKI DELA                                       | 1.593.498        | 1.449.317             | 1.413.131                 | 98               |
| G. AMORTIZACIJA                                       | 166.520          | 138.020               | 112.734                   | 82               |
| H. PREVREDNOTOVALNI POSLOVNI ODHODKI, DRUGI ODHODKI   | 51.743           | 505.961               | 154.936                   | 31               |
| <b>I. DOBIČEK ( IZGUBA ) IZ POSLOVANJA</b>            | <b>241.213</b>   | <b>-373.251</b>       | <b>139.283</b>            | <b>-37</b>       |
| J. PRIHODKI NA PODLAGI DEL. IZ DOBIČKA                | 0                | 0                     | 0                         |                  |
| K. FINANČNI PRIHODKI                                  | 14.261           | 22.833                | 16.135                    | 71               |
| - obresti iz razmerij do drugih                       | 14.261           | 22.833                | 16.135                    | 71               |
| - drugi finančni prihodki                             | 0                | 0                     | 0                         |                  |
| L. PREVREDNOTOVALNI FINANČNI ODHODKI ZARADI OSLABITVE | 0                | 0                     | 0                         |                  |
| M. FINANČNI ODHODKI                                   | 1.560            | 4.662                 | 3.049                     | 65               |
| - odhodki za obresti                                  | 1.560            | 4.662                 | 3.049                     | 65               |
| - drugi finančni odhodki                              | 0                | 0                     | 0                         |                  |
| <b>N. DOBIČEK ( IZGUBA ) IZ REDNEGA DELOVANJA</b>     | <b>253.914</b>   | <b>-355.079</b>       | <b>152.369</b>            | <b>-43</b>       |
| O. IZREDNI PRIHODKI                                   | 0                | 0                     | 0                         |                  |
| P. IZREDNI ODHODKI                                    | 8.889            | 9.308                 | 10.012                    | 108              |
|                                                       | 0                | 0                     | 0                         |                  |
|                                                       | 400              | 3.982                 | 43.438                    | 1.091            |
| <b>PRIHODKI SKUPAJ</b>                                | <b>6.465.800</b> | <b>5.967.993</b>      | <b>7.985.501</b>          | <b>134</b>       |
| <b>ODHODKI SKUPAJ</b>                                 | <b>6.203.397</b> | <b>6.317.746</b>      | <b>7.866.559</b>          | <b>125</b>       |
| <b>R. CELOTNI DOBIČEK ( IZGUBA )</b>                  | <b>262.403</b>   | <b>-349.753</b>       | <b>118.942</b>            | <b>-34</b>       |

| TRŽNE DEJAVNOSTI                                      | PLAN 2015        | REALIZACIJA 1-12-2014 | realizacija 1 - 12 / 2015 | index 2015/2014 |
|-------------------------------------------------------|------------------|-----------------------|---------------------------|-----------------|
| A. PRIHODKI OD PRODAJE PROIZVODOV IN STORITEV         | 3.633.376        | 6.601.310             | 5.373.799                 | 81              |
| B. DRUGI PRIHODKI POVEZANI S POSLOVNIMI UČINKI        | 4.025            | 69.731                | 68.741                    | 99              |
| C. PREVREDNOTOVALNI POSLOVNI PRIHODKI                 | 23.480           | 54.372                | 89.646                    | 165             |
| <b>D. KOSMATI DONOS IZ POSLOVANJA</b>                 | <b>3.660.881</b> | <b>6.725.413</b>      | <b>5.532.186</b>          | <b>82</b>       |
| E. POSLOVNI ODHODKI                                   | 1.797.346        | 3.802.149             | 3.306.024                 | 87              |
| - stroški blaga, materiala                            | 1.471.653        | 3.029.665             | 1.878.516                 | 62              |
| - stroški storitev                                    | 87.935           | 383.871               | 1.081.919                 | 282             |
| * stroški skupnih služb                               | 237.758          | 388.612               | 345.588                   | 89              |
| F. STROŠKI DELA                                       | 1.373.488        | 1.789.852             | 1.693.798                 | 95              |
| G. AMORTIZACIJA                                       | 260.502          | 212.582               | 221.455                   | 104             |
| H. PREVREDNOTOVALNI POSLOVNI ODHODKI, DRUGI ODHODKI   | 10.892           | 170.504               | 15.976                    | 9               |
| <b>I. DOBIČEK ( IZGUBA ) IZ POSLOVANJA</b>            | <b>2.18.653</b>  | <b>750.326</b>        | <b>1.810.413</b>          | <b>241</b>      |
| J. PRIHODKI NA PODLAGI DEL. IZ DOBIČKA                | 0                | 0                     | 0                         |                 |
| K. FINANČNI PRIHODKI                                  | 7.179            | 29.513                | 24.488                    | 83              |
| - obresti iz razmerij do drugih                       | 7.179            | 29.513                | 24.488                    | 83              |
| - drugi finančni prihodki                             | 0                | 0                     | 0                         |                 |
| L. PREVREDNOTOVALNI FINANČNI ODHODKI ZARADI OSLABITVE | 0                | 0                     | 0                         |                 |
| M. FINANČNI ODHODKI                                   | 1.583            | 11.356                | 89.126                    | 785             |
| - odhodki za obresti                                  | 1.583            | 11.356                | 89.126                    | 785             |
| - drugi finančni odhodki                              | 0                | 0                     | 0                         |                 |
| <b>N. DOBIČEK ( IZGUBA ) IZ REDNEGA DELOVANJA</b>     | <b>224.249</b>   | <b>768.483</b>        | <b>1.745.775</b>          | <b>227</b>      |
| O. IZREDNI PRIHODKI                                   | 0                | 0                     | 0                         |                 |
| P. IZREDNI ODHODKI                                    | 392              | 6.809                 | 2.842                     | 42              |
|                                                       | 0                | 0                     | 0                         |                 |
|                                                       | 0                | 12.920                | 752                       | 6               |
| <b>PRIHODKI SKUPAJ</b>                                | <b>3.668.452</b> | <b>6.761.734</b>      | <b>5.559.516</b>          | <b>82</b>       |
| <b>ODHODKI SKUPAJ</b>                                 | <b>3.443.811</b> | <b>5.999.363</b>      | <b>5.327.131</b>          | <b>89</b>       |
| <b>R. CELOTNI DOBIČEK ( IZGUBA )</b>                  | <b>224.641</b>   | <b>762.372</b>        | <b>232.385</b>            | <b>30</b>       |

| VODOSKRBA SM 10-1000                                  | PLAN 2015        | REALIZACIJA 1-12-2014 | realizacija 1 - 12 / 2015 | index 2015 /2014 |
|-------------------------------------------------------|------------------|-----------------------|---------------------------|------------------|
| A. PRIHODKI OD PRODAJE PROIZVODOV IN STORITEV         | 2.771.170        | 2.494.543             | 3.128.602                 | 126              |
| B. DRUGI PRIHODKI POVEZANI S POSLOVNIMI UČINKI        | 524.173          | 332.641               | 524.118                   | 158              |
| C. PREVREDNOTOVALNI POSLOVNI PRIHODKI                 | 18.416           | 14.825                | 13.829                    | 93               |
| <b>D. KOSMATI DONOSI IZ POSLOVANJA</b>                | <b>3.313.759</b> | <b>2.842.009</b>      | <b>3.666.548</b>          | <b>129</b>       |
| E. POSLOVNI ODHODKI                                   | <b>2.236.858</b> | <b>1.964.527</b>      | <b>2.643.370</b>          | <b>135</b>       |
| - stroški blaga, materiala                            | 626.637          | 440.087               | 565.169                   | 128              |
| - stroški storitev                                    | 1.348.240        | 1.310.017             | 1.766.283                 | 135              |
| * stroški skupnih služb                               | 261.981          | 214.422               | 311.918                   | 145              |
| F. STROŠKI DELA                                       | 912.967          | 811.730               | 765.630                   | 94               |
| G. AMORTIZACIJA                                       | 74.052           | 50.223                | 62.820                    | 125              |
| H. PREVREDNOTOVALNI POSLOVNI ODHODKI, DRUGI ODHODKI   | 45.732           | 41.192                | 141.014                   | 342              |
| <b>I. DOBIČEK ( IZGUBA ) IZ POSLOVANJA</b>            | <b>44.151</b>    | <b>-25.663</b>        | <b>53.714</b>             | <b>-209</b>      |
| J. PRIHODKI NA PODLAGI DEL. IZ DOBIČKA                |                  | 0                     | 0                         |                  |
| K. FINANČNI PRIHODKI                                  | 8.080            | 13.823                | 12.078                    | 87               |
| - obresti iz razmerij do drugih                       | 8.080            | 13.823                | 12.078                    | 87               |
| - drugi finančni prihodki                             |                  | 0                     | 0                         |                  |
| L. PREVREDNOTOVALNI FINANČNI ODHODKI ZARADI OSLABITVE |                  | 0                     | 0                         |                  |
| M. FINANČNI ODHODKI                                   | 400              | 2.191                 | 1.754                     | 80               |
| - odhodki za obresti                                  | 400              | 2.191                 | 1.754                     | 80               |
| - drugi finančni odhodki                              |                  | 0                     | 0                         |                  |
| <b>N. DOBIČEK ( IZGUBA ) IZ REDNEGA DELOVANJA</b>     | <b>51.831</b>    | <b>-14.031</b>        | <b>64.039</b>             | <b>-456</b>      |
| O. IZREDNI PRIHODKI                                   |                  |                       |                           |                  |
|                                                       | 290              | 2.860                 | 2.315                     | 81               |
| P. IZREDNI ODHODKI                                    |                  |                       |                           |                  |
|                                                       |                  | 2.151                 | 35.462                    | 1.649            |
| <b>PRIHODKI SKUPAJ</b>                                | <b>3.322.129</b> | <b>2.858.692</b>      | <b>3.680.941</b>          | <b>129</b>       |
| <b>ODHODKI SKUPAJ</b>                                 | <b>3.270.008</b> | <b>2.872.014</b>      | <b>3.650.050</b>          | <b>127</b>       |
| <b>R. CELOTNI DOBIČEK ( IZGUBA )</b>                  | <b>52.121</b>    | <b>-13.322</b>        | <b>30.891</b>             | <b>-232</b>      |

| GRADNJE SM 60-000                                     | PLAN 2015        | REALIZACIJA 1-12-2014 | realizacija 1 - 12 / 2015 | index 2015 /2014 |
|-------------------------------------------------------|------------------|-----------------------|---------------------------|------------------|
| A. PRIHODKI OD PRODAJE PROIZVODOV IN STORITEV         | 3.279.932        | 5.693.108             | 5.029.158                 | 88               |
| B. DRUGI PRIHODKI POVEZANI S POSLOVNIMI UČINKI        | 1.575            | 1.995                 | 61.427                    | 3.079            |
| C. PREVREDNOTOVALNI POSLOVNI PRIHODKI                 | 23.040           | 45.808                | 89.573                    | 196              |
| <b>D. KOSMATI DONOSI IZ POSLOVANJA</b>                | <b>3.304.547</b> | <b>5.740.910</b>      | <b>5.180.158</b>          | <b>90</b>        |
| E. POSLOVNI ODHODKI                                   | 1.948.767        | 3.392.481             | 3.487.876                 | 103              |
| - stroški blaga , materiala                           | 1.210.114        | 2.323.882             | 1.658.673                 | 71               |
| - stroški storitev                                    | 556.404          | 772.111               | 1.521.356                 | 197              |
| * stroški skupnih služb                               | 182.250          | 296.488               | 307.847                   | 104              |
| F. STROŠKI DELA                                       | 978.425          | 1.421.770             | 1.340.104                 | 94               |
| G. AMORTIZACIJA                                       | 222.395          | 171.498               | 163.317                   | 95               |
| H. PREVREDNOTOVALNI POSLOVNI ODHODKI, DRUGI ODHOD     | 6.900            | 143.506               | 12.058                    | 8                |
| <b>I. DOBIČEK ( IZGUBA ) IZ POSLOVANJA</b>            | <b>148.059</b>   | <b>611.655</b>        | <b>1.692.281</b>          | <b>277</b>       |
| J. PRIHODKI NA PODLAGI DEL. IZ DOBIČKA                |                  | 0                     | 0                         |                  |
| K. FINANČNI PRIHODKI                                  | 6.370            | 21.085                | 24.022                    | 114              |
| - obresti iz razmerij do drugih                       | 6.370            | 21.085                | 24.022                    | 114              |
| - drugi finančni prihodki                             |                  | 0                     | 0                         |                  |
| L. PREVREDNOTOVALNI FINANČNI ODHODKI ZARADI OSLABITVE |                  | 0                     | 0                         |                  |
| M. FINANČNI ODHODKI                                   | 1.568            | 3.386                 | 88.698                    | 2.620            |
| - odhodki za obresti                                  | 1.568            | 3.386                 | 88.698                    | 2.620            |
| - drugi finančni odhodki                              |                  | 0                     | 0                         |                  |
| <b>N. DOBIČEK ( IZGUBA ) IZ REDNEGA DELOVANJA</b>     | <b>152.861</b>   | <b>629.354</b>        | <b>1.627.605</b>          | <b>259</b>       |
| O. IZREDNI PRIHODKI                                   |                  |                       |                           |                  |
|                                                       | 392              | 1.961                 | 2.653                     | 135              |
| P. IZREDNI ODHODKI                                    |                  |                       |                           |                  |
|                                                       |                  | 13.374                | 684                       | 5                |
| <b>PRIHODKI SKUPAJ</b>                                | <b>3.311.309</b> | <b>5.763.957</b>      | <b>5.206.832</b>          | <b>90</b>        |
| <b>ODHODKI SKUPAJ</b>                                 | <b>3.158.056</b> | <b>5.146.015</b>      | <b>5.092.738</b>          | <b>99</b>        |
| <b>R. CELOTNI DOBIČEK ( IZGUBA )</b>                  | <b>153.253</b>   | <b>617.942</b>        | <b>114.094</b>            | <b>18</b>        |

| VZDRŽEVALNINA PRIKLJUČKA SM 10-1200                   | PLAN 2015      | REALIZACIJA 1-12-2014 | realizacija 1 - 12 / 2015 | index 2015 /2014 |
|-------------------------------------------------------|----------------|-----------------------|---------------------------|------------------|
| A. PRIHODKI OD PRODAJE PROIZVODOV IN STORITEV         | 646.691        | 460.442               | 428.965                   | 93               |
| B. DRUGI PRIHODKI POVEZANI S POSLOVNIMI UČINKI        | 221            | 166                   | 919                       | 552              |
| C. PREVREDNOTOVALNI POSLOVNI PRIHODKI                 | 117            | 81                    | 45.190                    | 55.853           |
| <b>D. KOSMATI DONOS IZ POSLOVANJA</b>                 | <b>647.029</b> | <b>460.689</b>        | <b>475.074</b>            | <b>103</b>       |
| E. POSLOVNI ODHODKI                                   | 645.154        | 477.337               | 516.022                   | 108              |
| - stroški blaga , materiala                           |                | 0                     | 0                         |                  |
| - stroški storitev                                    | 584.564        | 435.680               | 464.121                   | 107              |
| * stroški skupnih služb                               | 60.590         | 41.656                | 51.902                    | 125              |
| F. STROŠKI DELA                                       |                | 0                     | 0                         |                  |
| G. AMORTIZACIJA                                       |                | 0                     | 0                         |                  |
| H. PREVREDNOTOVALNI POSLOVNI ODHODKI, DRUGI ODHOD     | 780            | 411.500               | 1.422                     | 0                |
| <b>I. DOBIČEK ( IZGUBA ) IZ POSLOVANJA</b>            | <b>1.095</b>   | <b>-428.148</b>       | <b>-42.370</b>            | <b>10</b>        |
| J. PRIHODKI NA PODLAGI DEL. IZ DOBIČKA                |                | 0                     | 0                         |                  |
| K. FINANČNI PRIHODKI                                  | 0              | 631                   | 639                       | 101              |
| - obresti iz razmerij do drugih                       |                | 631                   | 639                       | 101              |
| - drugi finančni prihodki                             |                | 0                     | 0                         |                  |
| L. PREVREDNOTOVALNI FINANČNI ODHODKI ZARADI OSLABITVE |                | 0                     | 0                         |                  |
| M. FINANČNI ODHODKI                                   | 0              | 0                     | 0                         |                  |
| - odhodki za obresti                                  |                | 0                     | 0                         |                  |
| - drugi finančni odhodki                              |                | 0                     | 0                         |                  |
| <b>N. DOBIČEK ( IZGUBA ) IZ REDNEGA DELOVANJA</b>     | <b>1.095</b>   | <b>-427.517</b>       | <b>-41.731</b>            | <b>10</b>        |
| O. IZREDNI PRIHODKI                                   |                |                       |                           |                  |
| P. IZREDNI ODHODKI                                    |                | 5                     | 14                        | 289              |
| <b>PRIHODKI SKUPAJ</b>                                | <b>647.029</b> | <b>461.325</b>        | <b>475.727</b>            | <b>103</b>       |
| <b>ODHODKI SKUPAJ</b>                                 | <b>645.934</b> | <b>889.019</b>        | <b>517.457</b>            | <b>58</b>        |
| <b>R. CELOTNI DOBIČEK ( IZGUBA )</b>                  | <b>1.095</b>   | <b>-427.694</b>       | <b>-41.730</b>            | <b>10</b>        |



| VODENJE KATASTRA - INF. SM 10-1300                    | PLAN 2015     | REALIZACIJA 1-12-2014 | realizacija 1 - 12 / 2015 | index 2015 /2014 |
|-------------------------------------------------------|---------------|-----------------------|---------------------------|------------------|
| A. PRIHODKI OD PRODAJE PROIZVODOV IN STORITEV         | 48.417        | 34.854                | 34.793                    | 100              |
| B. DRUGI PRIHODKI POVEZANI S POSLOVNIMI UČINKI        | 25            | 18                    | 15                        | 85               |
| C. PREVREDNOTOVALNI POSLOVNI PRIHODKI                 |               | 0                     | 0                         |                  |
| <b>D. KOSMATI DONOSI IZ POSLOVANJA</b>                | <b>48.442</b> | <b>34.872</b>         | <b>34.808</b>             | <b>100</b>       |
| E. POSLOVNI ODHODKI                                   | <b>8.147</b>  | <b>6.463</b>          | <b>5.350</b>              | <b>83</b>        |
| - stroški blaga, materiala                            |               | 0                     | 0                         |                  |
| - stroški storitev                                    | 1.808         | 1.923                 | 2.374                     | 123              |
| * stroški skupnih služb                               | 6.339         | 4.539                 | 2.975                     | 66               |
| F. STROŠKI DELA                                       | 38.630        | 51.544                | 18.580                    | 36               |
| G. AMORTIZACIJA                                       | 187           | 169                   | 0                         | 0                |
| H. PREVREDNOTOVALNI POSLOVNI ODHODKI, DRUGI ODHODKI   |               | 0                     | 0                         |                  |
| <b>I. DOBIČEK ( IZGUBA ) IZ POSLOVANJA</b>            | <b>1.478</b>  | <b>-23.304</b>        | <b>10.878</b>             | <b>-47</b>       |
| J. PRIHODKI NA PODLAGI DEL. IZ DOBIČKA                |               | 0                     | 0                         |                  |
| K. FINANČNI PRIHODKI                                  | 336           | 69                    | 41                        | 60               |
| - obresti iz razmerij do drugih                       | 336           | 69                    | 41                        | 60               |
| - drugi finančni prihodki                             |               | 0                     | 0                         |                  |
| L. PREVREDNOTOVALNI FINANČNI ODHODKI ZARADI OSLABITVE |               | 0                     | 0                         |                  |
| M. FINANČNI ODHODKI                                   | 0             | 44                    | 0                         | 0                |
| - odhodki za obresti                                  |               | 44                    | 0                         | 0                |
| - drugi finančni odhodki                              |               | 0                     | 0                         |                  |
| <b>N. DOBIČEK ( IZGUBA ) IZ REDNEGA DELOVANJA</b>     | <b>1.814</b>  | <b>-23.279</b>        | <b>10.919</b>             | <b>-47</b>       |
| O. IZREDNI PRIHODKI                                   |               | 1                     | 1                         | 217              |
| P. IZREDNI ODHODKI                                    |               |                       |                           |                  |
|                                                       |               | 20                    | 0                         | 0                |
| <b>PRIHODKI SKUPAJ</b>                                | <b>48.778</b> | <b>34.942</b>         | <b>34.850</b>             | <b>100</b>       |
| <b>ODHODKI SKUPAJ</b>                                 | <b>46.964</b> | <b>58.240</b>         | <b>23.930</b>             | <b>41</b>        |
| <b>R. CELOTNI DOBIČEK ( IZGUBA )</b>                  | <b>1.814</b>  | <b>-23.298</b>        | <b>10.920</b>             | <b>-47</b>       |

| MEHANIČNA DELAVNICA SM 11-0100                        | PLAN 2015     | REALIZACIJA 1-12-2014 | realizacija 1 - 12 / 2015 | index 2015 /2014 |
|-------------------------------------------------------|---------------|-----------------------|---------------------------|------------------|
| A. PRIHODKI OD PRODAJE PROIZVODOV IN STORITEV         | 22.017        | 13.237                | 10.736                    | 81               |
| B. DRUGI PRIHODKI POVEZANI S POSLOVNIMI UČINKI        | 1.100         | 433                   | 1.745                     | 403              |
| C. PREVREDNOTOVALNI POSLOVNI PRIHODKI                 |               | 0                     | 73                        |                  |
| <b>D. KOSMATI DONOS IZ POSLOVANJA</b>                 | <b>23.117</b> | <b>13.670</b>         | <b>12.553</b>             | <b>92</b>        |
| E. POSLOVNI ODHODKI                                   | -84.970       | -61.777               | -77.571                   | 126              |
| - stroški blaga , materiala                           | 164.652       | 181.198               | 134.351                   | 74               |
| - stroški storitev                                    | -264.868      | -254.368              | -227.094                  | 89               |
| * stroški skupnih služb                               | 15.246        | 11.393                | 15.172                    | 133              |
| F. STROŠKI DELA                                       | 103.047       | 84.564                | 71.174                    | 84               |
| G. AMORTIZACIJA                                       | 4.054         | 3.233                 | 5.238                     | 162              |
| H. PREVREDNOTOVALNI POSLOVNI ODHODKI, DRUGI ODHODKI   |               | 814                   | 77                        | 10               |
| <b>I. DOBIČEK ( IZGUBA ) IZ POSLOVANJA</b>            | <b>986</b>    | <b>-13.163</b>        | <b>13.635</b>             | <b>-104</b>      |
| J. PRIHODKI NA PODLAGI DEL. IZ DOBIČKA                |               | 0                     | 0                         |                  |
| K. FINANČNI PRIHODKI                                  | 0             | 173                   | 180                       | 105              |
| - obresti iz razmerij do drugih                       |               | 173                   | 180                       | 105              |
| - drugi finančni prihodki                             |               | 0                     | 0                         |                  |
| L. PREVREDNOTOVALNI FINANČNI ODHODKI ZARADI OSLABITVE |               | 0                     | 0                         |                  |
| M. FINANČNI ODHODKI                                   | 0             | 138                   | 104                       | 76               |
| - odhodki za obresti                                  |               | 138                   | 104                       | 76               |
| - drugi finančni odhodki                              |               | 0                     | 0                         |                  |
| <b>N. DOBIČEK ( IZGUBA ) IZ REDNEGA DELOVANJA</b>     | <b>986</b>    | <b>-13.128</b>        | <b>13.712</b>             | <b>-104</b>      |
| O. IZREDNI PRIHODKI                                   |               |                       |                           |                  |
| P. IZREDNI ODHODKI                                    |               | 2.686                 | 4                         | 0                |
|                                                       |               | -1.018                | 58                        | -6               |
| <b>PRIHODKI SKUPAJ</b>                                | <b>23.117</b> | <b>16.528</b>         | <b>12.737</b>             | <b>77</b>        |
| <b>ODHODKI SKUPAJ</b>                                 | <b>22.131</b> | <b>25.953</b>         | <b>-919</b>               | <b>-4</b>        |
| <b>R. CELOTNI DOBIČEK ( IZGUBA )</b>                  | <b>986</b>    | <b>-9.425</b>         | <b>13.657</b>             | <b>-145</b>      |



|                                                       | PLAN 2015      | REALIZACIJA 1-12-2014 | realizacija 1 - 12 / 2015 | index 2015 /2014 |
|-------------------------------------------------------|----------------|-----------------------|---------------------------|------------------|
| <b>ODVAJANJE ODPLAK SM 20-2000</b>                    |                |                       |                           |                  |
| A. PRIHODKI OD PRODAJE PROIZVODOV IN STORITEV         | 312.557        | 287.669               | 459.216                   | 160              |
| B. DRUGI PRIHODKI POVEZANI S POSLOVNIMI UČINKI        | 115.000        | 109                   | 176.211                   | 161.114          |
| C. PREVREDNOTOVALNI POSLOVNI PRIHODKI                 | 1.070          | 602                   | 894                       | 149              |
| <b>D. KOSMATI DONOS IZ POSLOVANJA</b>                 | <b>428.627</b> | <b>288.380</b>        | <b>636.321</b>            | <b>221</b>       |
| E. POSLOVNI ODHODKI                                   | 251.515        | 160.192               | 457.651                   | 286              |
| - stroški blaga , materiala                           | 43.685         | 46.055                | 48.166                    | 105              |
| - stroški storitev                                    | 174.335        | 86.722                | 383.872                   | 443              |
| * stroški skupnih služb                               | 33.495         | 27.415                | 25.613                    | 93               |
| F. STROŠKI DELA                                       | 135.660        | 131.491               | 145.570                   | 111              |
| G. AMORTIZACIJA                                       | 2.760          | 2.520                 | 2.616                     | 104              |
| H. PREVREDNOTOVALNI POSLOVNI ODHODKI, DRUGI ODHOD     | 152            | 876                   | 1.495                     | 171              |
| <b>I. DOBIČEK ( IZGUBA ) IZ POSLOVANJA</b>            | <b>38.541</b>  | <b>-6.698</b>         | <b>26.989</b>             | <b>-433</b>      |
| J. PRIHODKI NA PODLAGI DEL. IZ DOBIČKA                |                | 0                     | 0                         |                  |
| K. FINANČNI PRIHODKI                                  | 380            | 500                   | 320                       | 64               |
| - obresti iz razmerij do drugih                       | 380            | 500                   | 320                       | 64               |
| - drugi finančni prihodki                             |                | 0                     | 0                         |                  |
| L. PREVREDNOTOVALNI FINANČNI ODHODKI ZARADI OSLABITVE |                | 0                     | 0                         |                  |
| M. FINANČNI ODHODKI                                   | 0              | 261                   | 256                       | 98               |
| - odhodki za obresti                                  |                | 261                   | 256                       | 98               |
| - drugi finančni odhodki                              |                | 0                     | 0                         |                  |
| <b>N. DOBIČEK ( IZGUBA ) IZ REDNEGA DELOVANJA</b>     | <b>38.921</b>  | <b>-6.460</b>         | <b>26.054</b>             | <b>-450</b>      |
| O. IZREDNI PRIHODKI                                   |                |                       |                           |                  |
|                                                       | 1.500          | 1.493                 | 7                         | 0                |
| P. IZREDNI ODHODKI                                    |                |                       |                           |                  |
|                                                       |                | 120                   | 97                        | 81               |
| <b>PRIHODKI SKUPAJ</b>                                | <b>430.507</b> | <b>290.373</b>        | <b>636.648</b>            | <b>219</b>       |
| <b>ODHODKI SKUPAJ</b>                                 | <b>390.086</b> | <b>295.460</b>        | <b>607.684</b>            | <b>206</b>       |
| <b>R. CELOTNI DOBIČEK ( IZGUBA )</b>                  | <b>40.421</b>  | <b>-5.087</b>         | <b>28.964</b>             | <b>-569</b>      |

| ČIŠČENJE ODPLAK SM 20-2100                            | PLAN 2015        | REALIZACIJA 1-12-2014 | realizacija 1 - 12 / 2015 | index 2015/2014 |
|-------------------------------------------------------|------------------|-----------------------|---------------------------|-----------------|
| A. PRIHODKI OD PRODAJE PROIZVODOV IN STORITEV         | 1.382.456        | 1.290.348             | 1.682.712                 | 130             |
| B. DRUGI PRIHODKI POVEZANI S POSLOVNIMI UČINKI        | 428              | 368                   | 453.878                   | 123.183         |
| C. PREVREDNOTOVALNI POSLOVNI PRIHODKI                 | 1.284            | 1.112                 | 24.250                    | 2.181           |
| <b>D. KOSMATI DONOSI IZ POSLOVANJA</b>                | <b>1.384.168</b> | <b>1.291.828</b>      | <b>2.160.840</b>          | <b>167</b>      |
| E. POSLOVNI ODHODKI                                   | 983.821          | 988.141               | 1.907.876                 | 193             |
| - stroški blaga, materiala                            | 327.991          | 227.400               | 272.543                   | 120             |
| - stroški storitev                                    | 532.315          | 668.439               | 1.511.513                 | 226             |
| * stroški skupnih služb                               | 123.515          | 92.302                | 123.819                   | 134             |
| F. STROŠKI DELA                                       | 266.212          | 239.452               | 220.262                   | 92              |
| G. AMORTIZACIJA                                       | 25.088           | 21.607                | 8.344                     | 39              |
| H. PREVREDNOTOVALNI POSLOVNI ODHODKI, DRUGI ODHODKI   |                  | 30.226                | 4.186                     | 14              |
| <b>I. DOBIČEK ( IZGUBA ) IZ POSLOVANJA</b>            | <b>109.047</b>   | <b>12.402</b>         | <b>20.173</b>             | <b>163</b>      |
| J. PRIHODKI NA PODLAGI DEL. IZ DOBIČKA                |                  | 0                     | 0                         |                 |
| K. FINANČNI PRIHODKI                                  | 4.280            | 1.362                 | 1.485                     | 109             |
| - obresti iz razmerij do drugih                       | 4.280            | 1.362                 | 1.485                     | 109             |
| - drugi finančni prihodki                             |                  | 0                     | 0                         |                 |
| L. PREVREDNOTOVALNI FINANČNI ODHODKI ZARADI OSLABITVE |                  | 0                     | 0                         |                 |
| M. FINANČNI ODHODKI                                   | 500              | 910                   | 568                       | 62              |
| - odhodki za obresti                                  | 500              | 910                   | 568                       | 62              |
| - drugi finančni odhodki                              |                  | 0                     | 0                         |                 |
| <b>N. DOBIČEK ( IZGUBA ) IZ REDNEGA DELOVANJA</b>     | <b>112.827</b>   | <b>12.853</b>         | <b>21.090</b>             | <b>164</b>      |
| O. IZREDNI PRIHODKI                                   |                  |                       |                           |                 |
| P. IZREDNI ODHODKI                                    |                  | 428                   | 30                        | 7               |
| <b>PRIHODKI SKUPAJ</b>                                | <b>1.388.448</b> | <b>1.293.618</b>      | <b>7.108</b>              | <b>1.760</b>    |
| <b>ODHODKI SKUPAJ</b>                                 | <b>1.275.622</b> | <b>1.280.741</b>      | <b>2.148.344</b>          | <b>168</b>      |
| <b>R. CELOTNI DOBIČEK ( IZGUBA )</b>                  | <b>112.827</b>   | <b>12.878</b>         | <b>14.012</b>             | <b>109</b>      |

| KANALIZACIJSKE STORITVE SM 20-2200                  | PLAN 2015      | REALIZACIJA 1-12-2014 | realizacija 1 - 12 / 2015 | index 2015 /2014 |
|-----------------------------------------------------|----------------|-----------------------|---------------------------|------------------|
| A. PRIHODKI OD PRODAJE PROIZVODOV IN STORITEV       | 195.060        | 206.501               | 220.662                   | 107              |
| B. DRUGI PRIHODKI POVEZANI S POSLOVNIMI UČINKI      | 275            | 418                   | 2.214                     | 530              |
| C. PREVREDNOTALNI POSLOVNI PRIHODKI                 | 440            | 1.458                 | 0                         | 0                |
| <b>D. KOSMATI DONOSI IZ POSLOVANJA</b>              | <b>195.775</b> | <b>208.376</b>        | <b>222.876</b>            | <b>107</b>       |
| E. POSLOVNI ODHODKI                                 | 39.278         | 35.605                | 36.605                    | 103              |
| - stroški blaga , materiala                         | 19.744         | 17.192                | 23.712                    | 138              |
| - stroški storitev                                  | -2.501         | 1.946                 | 2.247                     | 115              |
| * stroški skupnih služb                             | 22.035         | 16.467                | 10.646                    | 65               |
| F. STROŠKI DELA                                     | 81.798         | 74.739                | 88.134                    | 118              |
| G. AMORTIZACIJA                                     | 7.511          | 6.037                 | 28.171                    | 467              |
| H. PREVREDNOTALNI POSLOVNI ODHODKI, DRUGI ODHOD     | 352            | 1.062                 | 1.885                     | 159              |
| <b>I. DOBIČEK ( IZGUBA ) IZ POSLOVANJA</b>          | <b>66.836</b>  | <b>90.933</b>         | <b>68.280</b>             | <b>75</b>        |
| J. PRIHODKI NA PODLAGI DEL. IZ DOBIČKA              |                | 0                     | 0                         |                  |
| K. FINANČNI PRIHODKI                                | 440            | 354                   | 152                       | 43               |
| - obresti iz razmenj do drugih                      | 440            | 354                   | 152                       | 43               |
| - drugi finančni prihodki                           |                | 0                     | 0                         |                  |
| L. PREVREDNOTALNI FINANČNI ODHODKI ZARADI OSLABITVE |                | 0                     | 0                         |                  |
| M. FINANČNI ODHODKI                                 | 0              | 149                   | 148                       | 99               |
| - odhodki za obresti                                |                | 149                   | 148                       | 99               |
| - drugi finančni odhodki                            |                | 0                     | 0                         |                  |
| <b>N. DOBIČEK ( IZGUBA ) IZ REDNEGA DELOVANJA</b>   | <b>67.276</b>  | <b>91.139</b>         | <b>68.285</b>             | <b>75</b>        |
| O. IZREDNI PRIHODKI                                 |                |                       |                           |                  |
| P. IZREDNI ODHODKI                                  |                | 974                   | 183                       | 19               |
|                                                     |                | 72                    | 5                         | 7                |
| <b>PRIHODKI SKUPAJ</b>                              | <b>196.215</b> | <b>209.704</b>        | <b>223.211</b>            | <b>106</b>       |
| <b>ODHODKI SKUPAJ</b>                               | <b>128.939</b> | <b>117.664</b>        | <b>154.748</b>            | <b>132</b>       |
| <b>R. CELOJNI DOBIČEK ( IZGUBA )</b>                | <b>67.276</b>  | <b>92.040</b>         | <b>68.463</b>             | <b>74</b>        |

| KEMIJSKI LABORATORIJ SM 20-2300                       | PLAN 2015     | REALIZACIJA 1-12-2014 | realizacija 1 - 12 / 2015 | index 2015 /2014 |
|-------------------------------------------------------|---------------|-----------------------|---------------------------|------------------|
| A. PRIHODKI OD PRODAJE PROIZVODOV IN STORITEV         | 87.950        | 75.683                | 78.452                    | 104              |
| B. DRUGI PRIHODKI POVEZANI S POSLOVNIMI UČINKI        | 1.050         | 901                   | 3.340                     | 371              |
| C. PREVREDNOTOVALNI POSLOVNI PRIHODKI                 |               | 307                   | 0                         | 0                |
| <b>D. KOSMATI DONOS IZ POSLOVANJA</b>                 | <b>89.000</b> | <b>76.892</b>         | <b>81.792</b>             | <b>106</b>       |
| E. POSLOVNI ODHODKI                                   | -113.876      | -111.301              | -146.236                  | 131              |
| - stroški blaga , materiala                           | 77.143        | 60.784                | 61.790                    | 102              |
| - stroški storitev                                    | -202.908      | -181.609              | -216.965                  | 119              |
| * stroški skupnih služb                               | 11.889        | 9.524                 | 8.949                     | 94               |
| F. STROŠKI DELA                                       | 171.588       | 157.235               | 175.806                   | 112              |
| G. AMORTIZACIJA                                       | 26.355        | 25.063                | 24.729                    | 99               |
| H. PREVREDNOTOVALNI POSLOVNI ODHODKI, DRUGI ODHOD     | 3.640         | 3.582                 | 2.156                     | 60               |
| <b>I. DOBIČEK ( IZGUBA ) IZ POSLOVANJA</b>            | <b>1.294</b>  | <b>2.313</b>          | <b>25.337</b>             | <b>1.095</b>     |
| J. PRIHODKI NA PODLAGI DEL. IZ DOBIČKA                |               | 0                     | 0                         |                  |
| K. FINANČNI PRIHODKI                                  | 33            | 204                   | 92                        | 45               |
| - obresti iz razmerij do drugih                       | 33            | 204                   | 92                        | 45               |
| - drugi finančni prihodki                             |               | 0                     | 0                         |                  |
| L. PREVREDNOTOVALNI FINANČNI ODHODKI ZARADI OSLABITVE |               | 0                     | 0                         |                  |
| M. FINANČNI ODHODKI                                   | 15            | 171                   | 175                       | 103              |
| - odhodki za obresti                                  | 15            | 171                   | 175                       | 103              |
| - drugi finančni odhodki                              |               | 0                     | 0                         |                  |
| <b>N. DOBIČEK ( IZGUBA ) IZ REDNEGA DELOVANJA</b>     | <b>1.311</b>  | <b>2.347</b>          | <b>25.254</b>             | <b>1.076</b>     |
| O. IZREDNI PRIHODKI                                   |               |                       |                           |                  |
|                                                       |               | 2                     | 1                         | 75               |
| P. IZREDNI ODHODKI                                    |               |                       |                           |                  |
|                                                       |               | 42                    | 5                         | 12               |
| <b>PRIHODKI SKUPAJ</b>                                | <b>89.033</b> | <b>77.098</b>         | <b>81.895</b>             | <b>106</b>       |
| <b>ODHODKI SKUPAJ</b>                                 | <b>87.722</b> | <b>74.791</b>         | <b>56.635</b>             | <b>76</b>        |
| <b>R. CELOTNI DOBIČEK ( IZGUBA )</b>                  | <b>1.311</b>  | <b>2.306</b>          | <b>25.251</b>             | <b>1.095</b>     |

| ODVAJANJE MANJŠI SISTEMI SM 20-2400                   | PLAN 2015      | REALIZACIJA 1-12-2014 | realizacija 1 - 12 / 2015 | index 2015/2014 |
|-------------------------------------------------------|----------------|-----------------------|---------------------------|-----------------|
| A. PRIHODKI OD PRODAJE PROIZVODOV IN STORITEV         | 106.270        | 99.648                | 136.700                   | 137             |
| B. DRUGI PRIHODKI POVEZANI S POSLOVNIMI UČINKI        | 49.050         | 116.803               | 210.913                   | 181             |
| C. PREVREDNOTOVALNI POSLOVNI PRIHODKI                 |                | 0                     | 0                         |                 |
| <b>D. KOSMATI DONOSI IZ POSLOVANJA</b>                | <b>155.320</b> | <b>216.451</b>        | <b>347.613</b>            | <b>161</b>      |
| E. POSLOVNI ODHODKI                                   | 71.168         | 138.875               | 266.067                   | 192             |
| - stroški blaga, materiala                            | 777            | 1.650                 | 8.043                     | 488             |
| - stroški storitev                                    | 65.492         | 133.398               | 242.967                   | 182             |
| * stroški skupnih služb                               | 4.899          | 3.827                 | 15.058                    | 393             |
| F. STROŠKI DELA                                       | 33.209         | 26.412                | 37.393                    | 142             |
| G. AMORTIZACIJA                                       | 149            | 101                   | 0                         | 0               |
| H. PREVREDNOTOVALNI POSLOVNI ODHODKI, DRUGI ODHODKI   |                | 0                     | 0                         |                 |
| <b>I. DOBIČEK ( IZGUBA ) IZ POSLOVANJA</b>            | <b>50.794</b>  | <b>51.063</b>         | <b>44.153</b>             | <b>86</b>       |
| J. PRIHODKI NA PODLAGI DEL. IZ DOBIČKA                |                | 0                     | 0                         |                 |
| K. FINANČNI PRIHODKI                                  | 54             | 58                    | 195                       | 336             |
| - obresti iz razmerij do drugih                       | 54             | 58                    | 195                       | 336             |
| - drugi finančni prihodki                             |                | 0                     | 0                         |                 |
| L. PREVREDNOTOVALNI FINANČNI ODHODKI ZARADI OSLABITVE |                | 0                     | 0                         |                 |
| M. FINANČNI ODHODKI                                   | 0              | 0                     | 0                         |                 |
| - odhodki za obresti                                  |                | 0                     | 0                         |                 |
| - drugi finančni odhodki                              |                | 0                     | 0                         |                 |
| <b>N. DOBIČEK ( IZGUBA ) IZ REDNEGA DELOVANJA</b>     | <b>50.848</b>  | <b>51.121</b>         | <b>44.349</b>             | <b>87</b>       |
| O. IZREDNI PRIHODKI                                   |                |                       |                           |                 |
|                                                       |                | 0                     | 5                         | 1.077           |
| P. IZREDNI ODHODKI                                    |                |                       |                           |                 |
|                                                       |                | 17                    | 2                         | 14              |
| <b>PRIHODKI SKUPAJ</b>                                | <b>155.374</b> | <b>216.510</b>        | <b>347.813</b>            | <b>161</b>      |
| <b>ODHODKI SKUPAJ</b>                                 | <b>104.526</b> | <b>165.405</b>        | <b>303.462</b>            | <b>183</b>      |
| <b>R. CELOTNI DOBIČEK ( IZGUBA )</b>                  | <b>50.848</b>  | <b>51.105</b>         | <b>44.351</b>             | <b>87</b>       |



| ČIŠČENJE SM 20-2500 ( MANJŠE ČISTILNE NAPRAVE )       | PLAN 2015      | REALIZACIJA 1-12-2014 | realizacija 1 - 12 / 2015 | index 2015 /2014 |
|-------------------------------------------------------|----------------|-----------------------|---------------------------|------------------|
| A. PRIHODKI OD PRODAJE PROIZVODOV IN STORITEV         | 128.724        | 122.950               | 199.904                   | 163              |
| B. DRUGI PRIHODKI POVEZANI S POSLOVNIMI UČINKI        | 60             | 140.795               | 188.008                   | 134              |
| C. PREVREDNOTOVALNI POSLOVNI PRIHODKI                 |                | 0                     | 0                         | #DEL/01          |
| <b>D. KOSMATI DONOS IZ POSLOVANJA</b>                 | <b>128.784</b> | <b>263.745</b>        | <b>387.912</b>            | <b>147</b>       |
| E. POSLOVNI ODHODKI                                   | 153.768        | 296.355               | 375.054                   | 127              |
| - stroški blaga , materiala                           | 4.391          | 3.918                 | 4.580                     | 117              |
| - stroški storitev                                    | 132.415        | 278.284               | 357.126                   | 128              |
| * stroški skupnih služb                               | 16.962         | 14.152                | 13.348                    | 94               |
| F. STROŠKI DELA                                       | 18.225         | 15.006                | 17.853                    | 119              |
| G. AMORTIZACIJA                                       |                | 0                     | 0                         |                  |
| H. PREVREDNOTOVALNI POSLOVNI ODHODKI, DRUGI ODHOD     | 25             | 23                    | 0                         | 0                |
| <b>I. DOBIČEK ( IZGUBA ) IZ POSLOVANJA</b>            | <b>-43.234</b> | <b>-47.638</b>        | <b>-4.995</b>             | <b>10</b>        |
| J. PRIHODKI NA PODLAGI DEL. IZ DOBIČKA                |                | 0                     | 0                         |                  |
| K. FINANČNI PRIHODKI                                  | 160            | 214                   | 182                       | 85               |
| - obresti iz razmerij do drugih                       | 160            | 214                   | 182                       | 85               |
| - drugi finančni prihodki                             |                | 0                     | 0                         |                  |
| L. PREVREDNOTOVALNI FINANČNI ODHODKI ZARADI OSLABITVE |                | 0                     | 0                         |                  |
| M. FINANČNI ODHODKI                                   | 0              | 0                     | 0                         |                  |
| - odhodki za obresti                                  |                | 0                     | 0                         |                  |
| - drugi finančni odhodki                              |                | 0                     | 0                         |                  |
| <b>N. DOBIČEK ( IZGUBA ) IZ REDNEGA DELOVANJA</b>     | <b>-43.074</b> | <b>-47.424</b>        | <b>-4.813</b>             | <b>10</b>        |
| O. IZREDNI PRIHODKI                                   |                |                       |                           |                  |
| P. IZREDNI ODHODKI                                    |                | 2                     | 5                         | 294              |
|                                                       |                | 62                    | 1                         | 1                |
| <b>PRIHODKI SKUPAJ</b>                                | <b>128.944</b> | <b>263.961</b>        | <b>388.099</b>            | <b>147</b>       |
| <b>ODHODKI SKUPAJ</b>                                 | <b>172.018</b> | <b>311.445</b>        | <b>392.908</b>            | <b>126</b>       |
| <b>R. CELOTNI DOBIČEK ( IZGUBA )</b>                  | <b>-43.074</b> | <b>-47.484</b>        | <b>-4.809</b>             | <b>10</b>        |

| KOMUNALNE STORITVE - VZDRŽEVANJE SM 40-4600           | PLAN 2015      | REALIZACIJA 1-12-2014 | realizacija 1 - 12 / 2015 | index 2015 /2014 |
|-------------------------------------------------------|----------------|-----------------------|---------------------------|------------------|
| A. PRIHODKI OD PRODAJE PROIZVODOV IN STORITEV         | 60.154         | 69.820                | 30.783                    | 44               |
| B. DRUGI PRIHODKI POVEZANI S POSLOVNIMI UČINKI        | 85.500         | 14.516                | 19.556                    | 135              |
| C. PREVREDNOTOVALNI POSLOVNI PRIHODKI                 | 600            | 799                   | 4.266                     | 534              |
| <b>D. KOSMATI DONOS IZ POSLOVANJA</b>                 | <b>146.254</b> | <b>85.135</b>         | <b>54.605</b>             | <b>64</b>        |
| E. POSLOVNI ODHODKI                                   | -89.943        | -200.746              | -161.001                  | 80               |
| - stroški blaga , materiala                           | 29.722         | 18.381                | 15.497                    | 84               |
| - stroški storitev                                    | -178.795       | -265.323              | -238.618                  | 90               |
| * stroški skupnih služb                               | 59.129         | 46.196                | 62.120                    | 134              |
| F. STROŠKI DELA                                       | 137.484        | 121.243               | 148.149                   | 122              |
| G. AMORTIZACIJA                                       | 58.391         | 54.001                | 35.116                    | 65               |
| H. PREVREDNOTOVALNI POSLOVNI ODHODKI, DRUGI ODHOD     | 4.740          | 6.734                 | 6.551                     | 97               |
| <b>I. DOBIČEK ( IZGUBA ) IZ POSLOVANJA</b>            | <b>35.582</b>  | <b>103.903</b>        | <b>25.789</b>             | <b>25</b>        |
| J. PRIHODKI NA PODLAGI DEL. IZ DOBIČKA                |                | 0                     | 0                         |                  |
| K. FINANČNI PRIHODKI                                  | 1.067          | 1.140                 | 1.014                     | 89               |
| - obresti iz razmerij do drugih                       | 1.067          | 1.140                 | 1.014                     | 89               |
| - drugi finančni prihodki                             |                | 0                     | 0                         |                  |
| L. PREVREDNOTOVALNI FINANČNI ODHODKI ZARADI OSLABITVE |                | 0                     | 0                         |                  |
| M. FINANČNI ODHODKI                                   | 660            | 1.044                 | 471                       | 45               |
| - odhodki za obresti                                  | 660            | 1.044                 | 471                       | 45               |
| - drugi finančni odhodki                              |                | 0                     | 0                         |                  |
| <b>N. DOBIČEK ( IZGUBA ) IZ REDNEGA DELOVANJA</b>     | <b>35.989</b>  | <b>103.999</b>        | <b>26.333</b>             | <b>25</b>        |
| O. IZREDNI PRIHODKI                                   |                |                       |                           |                  |
|                                                       | 7.091          | 942                   | 7.337                     | 779              |
| P. IZREDNI ODHODKI                                    |                |                       |                           |                  |
|                                                       | 400            | 518                   | 504                       | 97               |
| <b>PRIHODKI SKUPAJ</b>                                | <b>154.412</b> | <b>87.218</b>         | <b>62.957</b>             | <b>72</b>        |
| <b>ODHODKI SKUPAJ</b>                                 | <b>111.732</b> | <b>-17.206</b>        | <b>29.791</b>             | <b>-173</b>      |
| <b>R. CELOTNI DOBIČEK ( IZGUBA )</b>                  | <b>42.680</b>  | <b>104.424</b>        | <b>33.166</b>             | <b>32</b>        |



| PARKIRIŠČA 50-5200                                    | PLAN 2015      | REALIZACIJA 1-12-2014 | realizacija 1 - 12 / 2015 | index 2015 /2014 |
|-------------------------------------------------------|----------------|-----------------------|---------------------------|------------------|
| A. PRIHODKI OD PRODAJE PROIZVODOV IN STORITEV         | 238.481        | 281.645               | 212.496                   | 75               |
| B. DRUGI PRIHODKI POVEZANI S POSLOVNIMI UČINKI        | 188            | 548                   | 77                        | 14               |
| C. PREVREDNOTOVALNI POSLOVNI PRIHODKI                 | 39             | 53                    | 17.868                    | 33.562           |
| <b>D. KOSMATI DONOS IZ POSLOVANJA</b>                 | <b>238.708</b> | <b>282.246</b>        | <b>230.441</b>            | <b>82</b>        |
| E. POSLOVNI ODHODKI                                   | <b>137.336</b> | <b>158.212</b>        | <b>134.233</b>            | <b>85</b>        |
| - stroški blaga , materiala                           | 9.644          | 11.740                | 7.587                     | 65               |
| - stroški storitev                                    | 109.110        | 125.732               | 110.777                   | 88               |
| * stroški skupnih služb                               | 18.582         | 20.739                | 15.869                    | 77               |
| F. STROŠKI DELA                                       | 89.740         | 102.592               | 78.274                    | 76               |
| G. AMORTIZACIJA                                       | 6.080          | 6.652                 | 3.837                     | 58               |
| H. PREVREDNOTOVALNI POSLOVNI ODHODKI, DRUGI ODHOD     | 315            | 972                   | 268                       | 28               |
| <b>I. DOBIČEK ( IZGUBA ) IZ POSLOVANJA</b>            | <b>5.238</b>   | <b>13.819</b>         | <b>13.829</b>             | <b>100</b>       |
| J. PRIHODKI NA PODLAGI DEL. IZ DOBIČKA                |                | 0                     | 0                         |                  |
| K. FINANČNI PRIHODKI                                  | 240            | 403                   | 221                       | 55               |
| - obresti iz razmerij do drugih                       | 240            | 403                   | 221                       | 55               |
| - drugi finančni prihodki                             |                | 0                     | 0                         |                  |
| L. PREVREDNOTOVALNI FINANČNI ODHODKI ZARADI OSLABITVE |                | 0                     | 0                         |                  |
| M. FINANČNI ODHODKI                                   | 0              | 255                   | 0                         | 0                |
| - odhodki za obresti                                  |                | 255                   | 0                         | 0                |
| - drugi finančni odhodki                              |                | 0                     | 0                         |                  |
| <b>N. DOBIČEK ( IZGUBA ) IZ REDNEGA DELOVANJA</b>     | <b>5.478</b>   | <b>13.968</b>         | <b>14.049</b>             | <b>101</b>       |
| O. IZREDNI PRIHODKI                                   |                |                       |                           |                  |
| P. IZREDNI ODHODKI                                    | 8              | 180                   | 299                       | 166              |
| <b>PRIHODKI SKUPAJ</b>                                | <b>238.956</b> | <b>282.829</b>        | <b>230.961</b>            | <b>82</b>        |
| <b>ODHODKI SKUPAJ</b>                                 | <b>233.471</b> | <b>269.025</b>        | <b>216.863</b>            | <b>81</b>        |
| <b>R. CELOTNI DOBIČEK ( IZGUBA )</b>                  | <b>5.486</b>   | <b>13.804</b>         | <b>14.098</b>             | <b>102</b>       |



## **5. RAČUNOVODSKO POROČILO ZA LETO 2015**

**za družbo:**

**KOMUNALNO PODJETJE d.d. Ptuj**

**Vsebina:**

**RAČUNOVODSKI IZKAZI:**

**1. IZKAZ BILANCE STANJA NA DAN 31.12.2015**

**2. IZKAZ POSLOVNEGA IZIDA OD 01.01.2015 DO 31.12.2015**

**3. IZKAZ DENARNEGA TOKA 2015**

**4. IZKAZ GIBANJA KAPITALA 2015**

**5. IZKAZ DRUGEGA VSEOBSEGAJOČEGA DONOSA**

## RAČUNOVODSKO POROČILO

### RAČUNOVODSKI IZKAZI

Računovodski izkazi za leto 2015 so pripravljene na osnovah prenovljenih Slovenskih računovodskih standardov iz leta 2006. Ti standardi določajo strokovna pravila računovodenja ter dopolnjujejo in podrobneje opredeljujejo zakonske določbe in opredelitve iz Zakona o gospodarskih družbah, tudi spremenjenega v letu 2006. Temeljijo na domačem kodeksu računovodskih načel, so pravila stroke, ki zakonsko določena temeljna pravila in zahteve računovodenja podrobneje razčlenjujejo, pojasnjujejo in določajo način njihove uporabe.

Računovodsko obračunavanje je vrhni del knjigovodstva, ki se ukvarja z obdelovanjem v denarni merski enoti izraženih podatkov o uresničenih gospodarskih kategorijah poslovnih procesov in stanj. Usmerjeno je k sestavljanju računovodskih obračunov, ki zajemajo podatke o uresničenih sredstvih, obveznostih do njihovih virov, prihodkih, odhodkih in stroških. Vse to se konča z obračunsko bilanco stanja, obračunskim izkazom poslovnega izida, obračunskim izkazom finančnega izida in obračunskim izkazom gibanja kapitala.

**Bilanca stanja** je temeljni računovodski izkaz, v katerem je resnično in pošteno prikazano stanje sredstev in obveznosti do njihovih virov. Postavke v njej so prikazane po neodpisani vrednosti kot razliki med celotno vrednostjo in popravkom vrednosti.

**Izkaz poslovnega izida** je temeljni računovodski izkaz, ki prikazuje način ugotavljanja poslovnega izida v obračunskem obdobju. Predstavlja prihodke in odhodke ter poslovni izid v njem.

**Izkaz drugega vseobsegajočega donosa** je računovodski izkaz, ki je predpisan s SRS 25 in MRS1. Vsebuje postavke prihodkov in odhodkov, ki niso pripoznani v izkazu poslovnega izida, vplivajo pa na velikost lastniškega kapitala podjetja v obračunskem obdobju.

**Izkaz denarnih tokov** je temeljni računovodski izkaz, v katerem so resnično in pošteno prikazane spremembe stanja denarnih sredstev za poslovno leto ali medletna obdobja, za katera se sestavlja.

**Izkaz gibanja kapitala** je temeljni računovodski izkaz, v katerem so resnično in pošteno prikazane spremembe sestavin kapitala za poslovno leto.

Uporabniki računovodskih izkazov so sedANJI in možni družbeniki, zaposlenci, posojilodajalci, dobavitelji, kupci, ustanovitelji ter javnost. Vsi ti uporabljajo računovodske izkaze, da bi zadovoljili nekatere svoje potrebe pri informacijah. Interesi uporabnikov računovodskih izkazov so različni in si včasih celo nasprotujejo. Tveganje, da bi se prikazovale prikrojene in le želene informacije, pomembno zmanjša revizor s svojim strokovnim mnenjem o resničnosti in poštenosti računovodskih izkazov.

Želimo, da bi bili računovodski izkazi vsem uporabnikom razumljivi, bistveni, zanesljivi in primerljivi. Ker je stopnja bistvenosti lahko pri isti informaciji za različne uporabnike različna, bomo to pri sestavljanju izkazov upoštevali in se jim kar najbolj prilagajali, vendar s tem ne smemo nikakor in nikoli ogrožati pravic vseh uporabnikov do enake popolnosti in enake vsebine informiranja.

## **SODILA ZA RAZPOREJANJE POSREDNIH STROŠKOV**

Zahteve Slovenskega računovodskega standarda 35 so tudi ločene računovodske evidence za posamezne dejavnosti in oblikovanje sodil – ključev, po katerih so na posamezne dejavnosti razporejena sredstva, obveznosti do virov sredstev, prihodki in odhodki.

V nadaljevanju navajamo sodila, ki jih uporabljamo za razporejanje prihodkov, stroškov in odhodkov na posamezna stroškovna mesta in dejavnosti:

### **a) Razporejanje prihodkov**

Neposredne prihodke od prodaje, ki predstavljajo pretežni del prihodkov, razporejamo na ustrezna stroškovna mesta neposredno. Prav tako pa neposredno razporejamo tudi druge prihodke. Kot druge prihodke izkazujemo odškodnine, prejete iz naslova zavarovanja sredstev.

## **b) Razporejanje neposrednih proizvodnih stroškov**

Neposredne stroške, ki se nanašajo na posamezno dejavnost, evidentiramo na stroškovna mesta direktno iz knjigovodskih listin in obračunov. To so neposredni stroški materiala, energije, prevoznih in ostalih eksternih in internih storitev. Neposredne stroške dela (bruto plače in prispevke delodajalca, regres za prehrano in prevoz na delo) razporejamo direktno na stroškovne nosilce in poslovno izidna mesta na osnovi opravljenih ur dela na posameznem stroškovnem mestu.

## **c) Razporejanje posrednih proizvodnih stroškov**

Posredne proizvodne stroške, ki nastajajo pri izvajanju dejavnosti, razporejamo na stalne in spremenljive. Stalni stroški predstavljajo stroške, ki se praviloma pojavljajo neodvisno od obsega poslovanja, spremenljivi oz. variabilni pa se spreminjajo glede na povečanje oz. zmanjšanje obsega dejavnosti. V skupino posrednih proizvodnih stroškov uvrščamo stroške po funkcionalnih skupinah, ki so:

### Stroški amortizacije

Stroške amortizacije evidentiramo skladno z razdelitvijo sredstev po posameznih poslovnoizidnih mestih in dejavnostih, kjer se uporabljajo.

### Stroški avtostrojnega parka

ugotovljeni stroški v okviru avtostrojnega parka po posameznih avtomobilih in strojih, ki so začasni stroškovni nosilci, se prenašajo na končne stroškovne nosilce po dejavnostih oz. posameznih poslovnoizidnih mestih, kjer se ti uporabljajo.

Neposredni stroški, kot so poraba pogonskega goriva in potrošnega materiala ter nadomestnih delov, menjava avtogum, zavarovanje vozil, vzdrževanje, registracije, tehnični pregledi itd., so razporejeni na posamezne avtomobile in delovne stroje, ki so začasni stroškovni nosilci. Posredne stroške, med katere razvrščamo stroške dela mehanikov, amortizacijo delavnice, pomožni material, ki ga ni mogoče neposredno razporediti, razporejamo na osnovi ključa, izračunanega na podlagi neposrednih delovnih ur, opravljenih na posameznih vozilih oz. delovnih strojih. V primeru, da se ista vozila in stroji uporabljajo za opravljanje več dejavnosti,

se skupni stroški razporedijo na posamezne dejavnosti na podlagi dejansko opravljenega števila ur uporabe.

#### Stroški vzdrževanja opreme in objektov

Stroške vzdrževanja opreme in objektov razporejamo direktno na stroškovne nosilce in poslovnoizidna mesta skladno z mestom uporabnosti.

#### Popravki vrednosti

Popravke vrednosti terjatev in odpise obratnih sredstev oblikujemo vsako leto v skladu s standardi in našimi internimi akti in jih knjižimo neposredno na poslovnoizidna mesta, na katera se nanašajo.

#### Drugi stroški materiala, energije in storitev

V to skupino stroškov uvrščamo porabljen pomožni in pisarniški material, nadomestne dele, kurivo za ogrevanje, stroške poštnih, telefonskih in drugih telekomunikacijskih storitev, stroške plačilnega prometa, zdravstvene, bančne in finančne storitve, svetovalne in revizorske storitve, izdatke za deratizacijo in analizo vode, stroške reklam ter druge stroške in jih knjižimo direktno na stroškovna mesta. Stroške skupnega pomena razporejamo na stroškovna mesta po dogovorjenih ključih.

#### Zavarovalne premije

Stroške zavarovalnih premij razporejamo glede na namen zavarovanja, in sicer:

- avtomobilska odgovornost: stroške zavarovanja razporedimo direktno na stroškovna mesta, ki so začasni stroškovni nosilci in so oblikovana za vsako vozilo,
- ostala zavarovanja, kot so: strojelomno zavarovanje za vodovodno in kanalizacijsko omrežje razporejamo na podlagi vrednostih omrežij na temeljna stroškovna mesta, strojelomno zavarovanje za stroje pa na začasna stroškovna mesta posameznega stroja,
- zavarovanje požar-industrija razporejamo glede na vrednost objektov, ki so v uporabi v posameznem sektorju in obremenjujejo splošno stroškovno mesto vodstva sektorja,
- zavarovanje splošne odgovornosti razporejamo glede na št. zaposlenih po posameznih poslovnoizidnih mestih, ostala zavarovanja pa na podlagi vrednosti zavarovalne opreme.



#### **d) Razporejanje posrednih stroškov splošnih dejavnosti**

Del stroškov poslovanja, za katere je značilno, da niso neposredno odvisni od izvajanja posameznih dejavnosti in jih ni mogoče neposredno razporediti na temeljne dejavnosti, knjižimo na ločeno stroškovno mesto splošnih dejavnosti (SM 909100). Ti stroški vključujejo stroške, ki so povezani z delom naslednjih splošnih služb v družbi:

- splošno - kadrovska službo z upravo,
- finančno - računovodsko službo,
- razvojno službo,
- komercialno in
- skladiščno službo.

Sodilo, ki ga uporabljamo za razporejanje posrednih stroškov splošnih dejavnosti na poslovnoizidna mesta posameznih dejavnosti, je delež proizvodjalnih stroškov posamezne dejavnosti v skupnih proizvodjalnih stroških vseh dejavnosti.

Sodila, ki so uporabljena pri razporejanju prihodkov, stroškov in odhodkov po občinah so pojasnjena na straneh od 149 do 158, in sicer tam, kjer se posamezna dejavnost gospodarske javne službe izvaja za več občin in je na enem stroškovnem mestu evidentiranih več občin.

**BILANCA STANJA**

v EUR

|           |                                                                 | 31.12.2015        | 1.1.2015          | 31.12.2014        |
|-----------|-----------------------------------------------------------------|-------------------|-------------------|-------------------|
| <b>A.</b> | <b>Dolgoročna sredstva</b>                                      | <b>4.058.938</b>  | <b>4.027.102</b>  | <b>3.794.948</b>  |
| I.        | Neopredmetena sredstva in dolgoročne aktivne časovne razmejitve | 14.000            | 6.426             | 6.426             |
| 1.        | Dolgoročne premoženjske pravice                                 | 14.000            | 6.426             | 6.426             |
| 2.        | Dobro ime                                                       |                   |                   |                   |
| 3.        | Predujmi za neopredmetena sredstva                              |                   |                   |                   |
| 4.        | Dolgoročno odloženi stroški razvijanja                          |                   |                   |                   |
| 5.        | Druge dolgoročne aktivne časovne razmejitve                     |                   |                   |                   |
| II.       | Opredmetena osnovna sredstva                                    | 3.472.034         | 3.506.112         | 3.506.112         |
| 1.        | Zemljišča in zgradbe                                            | 2.365.000         | 2.414.400         | 2.414.400         |
| a)        | Zemljišča                                                       | 308.531           | 308.531           | 308.531           |
| b)        | Zgradbe                                                         | 2.056.469         | 2.105.869         | 2.105.869         |
| 2.        | Proizvajalne naprave in stroji                                  |                   |                   |                   |
| 3.        | Druge naprave in oprema                                         | 1.103.744         | 1.091.712         | 1.091.712         |
| 4.        | Osnovna sredstva, ki se pridobivajo                             | 3.290             | 0                 | 0                 |
| a)        | Opredmetena osnovna sredstva v gradnji in izdelavi              | 3.180             |                   |                   |
| b)        | Predujmi za pridobitev opredmetenih osnovnih sredstev           | 110               |                   | 0                 |
| 5.        | Osnovna čreda                                                   |                   |                   |                   |
| 6.        | Večletni nasadi                                                 |                   |                   |                   |
| III.      | Naložbene nepremičnine                                          | 205.925           | 209.489           | 209.489           |
| IV.       | Dolgoročne finančne naložbe                                     | 94.662            | 72.921            | 72.921            |
| 1.        | Dolgoročne finančne naložbe, razen posojil                      | 5.258             | 5.258             | 5.258             |
| a)        | Delnice in deleži v družbah v skupini                           | 5.258             | 5.258             | 5.258             |
| b)        | Delnice in deleži v pridruženih družbah                         |                   |                   |                   |
| c)        | Druge delnice in deleži                                         |                   |                   |                   |
| č)        | Druge dolgoročne finančne naložbe                               |                   |                   |                   |
| 2.        | Dolgoročna posojila                                             | 89.404            | 67.663            | 67.663            |
| a)        | Dolgoročna posojila družbam v skupini                           |                   |                   |                   |
| b)        | Dolgoročna posojila drugim                                      | 89.404            | 67.663            | 67.663            |
| c)        | Dolgoročno nevplačani vpoklicani kapital                        |                   |                   |                   |
| V.        | Dolgoročne poslovne terjatve                                    | 0                 | 0                 | 0                 |
| 1.        | Dolgoročne poslovne terjatve do družb v skupini                 |                   |                   |                   |
| 2.        | Dolgoročne poslovne terjatve do kupcev                          |                   |                   |                   |
| 3.        | Dolgoročne poslovne terjatve do drugih                          |                   |                   |                   |
| VI.       | Odložene terjatve za davek                                      | 272.317           | 232.154           |                   |
| <b>B.</b> | <b>Kratkoročna sredstva</b>                                     | <b>5.109.579</b>  | <b>4.084.354</b>  | <b>4.084.354</b>  |
| I.        | Sredstva (skupine za odtujitev) za prodajo                      |                   |                   |                   |
| II.       | Zaloge                                                          | 115.651           | 67.721            | 67.721            |
| 1.        | Material                                                        | 82.122            | 67.721            | 67.721            |
| 2.        | Nedokončana proizvodnja                                         | 33.529            |                   |                   |
| 3.        | Proizvodi in trgovsko blago                                     |                   |                   |                   |
| 4.        | Predujmi za zaloge                                              |                   |                   |                   |
| III.      | Kratkoročne finančne naložbe                                    | 1.463.022         | 1.245.128         | 1.245.128         |
| 1.        | Kratkoročne finančne naložbe, razen posojil                     | 0                 | 0                 | 0                 |
| a)        | Delnice in deleži v družbah v skupini                           |                   |                   |                   |
| b)        | Druge delnice in deleži                                         |                   |                   |                   |
| c)        | Druge kratkoročne finančne naložbe                              |                   |                   |                   |
| 2.        | Kratkoročna posojila                                            | 1.463.022         | 1.245.128         | 1.245.128         |
| a)        | Kratkoročna posojila družbam v skupini                          |                   |                   |                   |
| b)        | Kratkoročna posojila drugim                                     | 1.463.022         | 1.245.128         | 1.245.128         |
| c)        | Kratkoročno nevplačani vpoklicani kapital                       |                   |                   |                   |
| IV.       | Kratkoročne poslovne terjatve                                   | 2.741.016         | 2.649.517         | 2.649.517         |
| 1.        | Kratkoročne poslovne terjatve do družb v skupini                | 1.226             |                   |                   |
| 2.        | Kratkoročne poslovne terjatve do kupcev                         | 2.464.163         | 2.410.892         | 2.410.892         |
| 3.        | Kratkoročne poslovne terjatve do drugih                         | 275.627           | 238.625           | 238.625           |
| V.        | Denarna sredstva                                                | 789.890           | 121.988           | 121.988           |
| <b>C.</b> | <b>Kratkoročne aktivne časovne razmejitve</b>                   | <b>16.367</b>     | <b>272.327</b>    | <b>272.327</b>    |
|           | <b>SREDSTVA SKUPAJ</b>                                          | <b>9.184.884</b>  | <b>8.383.783</b>  | <b>8.151.629</b>  |
| <b>Č.</b> | <b>Zabilančna sredstva</b>                                      | <b>74.978.234</b> | <b>43.872.853</b> | <b>43.872.853</b> |

|           |                                                                 |                   |                   |                   |
|-----------|-----------------------------------------------------------------|-------------------|-------------------|-------------------|
| <b>A.</b> | <b>Kapital</b>                                                  | <b>4.226.294</b>  | <b>3.943.546</b>  | <b>3.234.809</b>  |
| I.        | Vpoklicani kapital                                              | 706.418           | 706.418           | 706.418           |
| 1.        | Osnovni kapital                                                 | 706.418           | 706.418           | 706.418           |
| 2.        | Nevpoklicani kapital (kot odbitna postavka)                     |                   |                   |                   |
| II.       | Kapitalske rezerve                                              | 1.687.741         | 1.687.740         | 1.687.740         |
| III.      | Rezerve iz dobička                                              | 585.739           | 406.877           | 406.877           |
| 1.        | Zakonske rezerve                                                | 70.642            | 70.642            | 70.642            |
| 2.        | Rezerve za lastne delnice in lastne poslovne deleže             |                   |                   |                   |
| 3.        | Lastne delnice in lastni poslovni deleži (kot odbitna postavka) |                   |                   |                   |
| 4.        | Statutarne rezerve                                              | 70.642            | 70.642            | 70.642            |
| 5.        | Druge rezerve iz dobička                                        | 444.455           | 265.593           | 265.593           |
| IV.       | Presežek iz prevrednotenja                                      | 42.365            | 17.341            | 17.341            |
| V.        | Preneseni čisti poslovni izid                                   | 1.025.170         | 1.125.170         | 235.978           |
| VI.       | Čisti poslovni izid poslovnega leta                             | 178.861           | 0                 | 180.455           |
| <b>B.</b> | <b>Rezervacije in dolgoročne pasivne časovne razmejitev</b>     | <b>225.872</b>    | <b>296.648</b>    | <b>445.112</b>    |
| 1.        | Rezervacije za pokojnine in podobne obveznosti                  | 220.273           | 282.620           | 282.620           |
| 2.        | Druge rezervacije                                               | 299               | 298               | 133.425           |
| 3.        | Dolgoročne pasivne časovne razmejitev                           | 5.300             | 13.730            | 29.067            |
| <b>C.</b> | <b>Dolgoročne obveznosti</b>                                    | <b>534.155</b>    | <b>888.810</b>    | <b>888.810</b>    |
| I.        | Dolgoročne finančne obveznosti                                  | 0                 | 4.655             | 4.655             |
| 1.        | Dolgoročne finančne obveznosti do družb v skupini               |                   |                   |                   |
| 2.        | Dolgoročne finančne obveznosti do bank                          |                   |                   |                   |
| 3.        | Dolgoročne finančne obveznosti na podlagi obveznic              |                   |                   |                   |
| 4.        | Druge dolgoročne finančne obveznosti                            | 0                 | 4.655             | 4.655             |
| II.       | Dolgoročne poslovne obveznosti                                  | 534.155           | 884.155           | 884.155           |
| 1.        | Dolgoročne poslovne obveznosti do družb v skupini               | 534.155           | 884.155           | 884.155           |
| 2.        | Dolgoročne poslovne obveznosti do dobaviteljev                  |                   |                   |                   |
| 3.        | Dolgoročne menične obveznosti                                   |                   |                   |                   |
| 4.        | Dolgoročne poslovne obveznosti na podlagi predujmov             |                   |                   |                   |
| 5.        | Druge dolgoročne poslovne obveznosti                            |                   |                   |                   |
| III.      | Odložene obveznosti za davek                                    |                   |                   |                   |
| <b>Č.</b> | <b>Kratkoročne obveznosti</b>                                   | <b>3.966.313</b>  | <b>3.042.994</b>  | <b>2.960.585</b>  |
| I.        | Obveznosti, vključene v skupine za odtujitev                    |                   |                   |                   |
| II.       | Kratkoročne finančne obveznosti                                 | 4.622             | 25.681            | 25.681            |
| 1.        | Kratkoročne finančne obveznosti do družb v skupini              |                   |                   |                   |
| 2.        | Kratkoročne finančne obveznosti do bank                         |                   |                   |                   |
| 3.        | Kratkoročne finančne obveznosti na podlagi obveznic             |                   |                   |                   |
| 4.        | Druge kratkoročne finančne obveznosti                           | 4.622             | 25.681            | 25.681            |
| III.      | Kratkoročne poslovne obveznosti                                 | 3.961.691         | 3.017.313         | 2.934.904         |
| 1.        | Kratkoročne poslovne obveznosti do družb v skupini              | 336.623           | 151.541           | 151.541           |
| 2.        | Kratkoročne poslovne obveznosti do dobaviteljev                 | 1.956.804         | 1.119.992         | 1.119.992         |
| 3.        | Kratkoročne menične obveznosti                                  |                   |                   |                   |
| 4.        | Kratkoročne poslovne obveznosti na podlagi predujmov            | 58.100            | 83.018            | 83.018            |
| 5.        | Druge kratkoročne poslovne obveznosti                           | 1.610.164         | 1.662.762         | 1.580.353         |
| <b>D.</b> | <b>Kratkoročne pasivne časovne razmejitev</b>                   | <b>232.250</b>    | <b>211.785</b>    | <b>622.313</b>    |
|           | <b>OBVEZNOSTI DO VIROV SREDSTEV SKUPAJ</b>                      | <b>9.184.884</b>  | <b>8.383.783</b>  | <b>8.151.629</b>  |
| <b>E.</b> | <b>Zabilančne obveznosti</b>                                    | <b>74.978.234</b> | <b>43.872.853</b> | <b>43.872.853</b> |

KOMUNALNO PODJETJE  
PTUJ, d.d. 3  
Puhova ulica 10

Direktor :  
mag. Janko Širc

Vodja področja financ :

Tatjana Hočurščak Sternad, univ.dipl. ekon.

**IZKAZ POSLOVNEGA IZIDA (različica I)**

v EUR

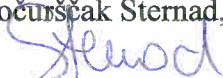
| Postavka                                                                                             | 2015             | 2014           |
|------------------------------------------------------------------------------------------------------|------------------|----------------|
| 1. Čisti prihodki od prodaje                                                                         | 11.653.177       | 11.906.784     |
| a) Čisti prihodki od prodaje, doseženi na domačem trgu                                               | 11.653.177       | 11.906.784     |
| b) Čisti prihodki od prodaje, doseženi na tujem trgu                                                 |                  |                |
| 2. Sprememba vrednosti zalog proizvodov in nedokončane proizvodnje                                   | 32.529           |                |
| 3. Usredstveni lastni proizvodi in lastne storitve                                                   |                  |                |
| 4. Drugi poslovni prihodki (s prevrednotovalnimi poslovnimi prihodki)                                | 1.805.835        | 754.480        |
| 5. Stroški blaga, materiala in storitev                                                              | 8.789.929        | 7.414.752      |
| a) Nabavna vrednost prodanih blaga in materiala ter stroški porabljenega materiala                   | 2.806.029        | 3.974.844      |
| b) Stroški storitev                                                                                  | 5.983.900        | 3.439.908      |
| 6. Stroški dela                                                                                      | 3.665.028        | 3.768.552      |
| a) Stroški plač                                                                                      | 2.513.088        | 2.449.291      |
| b) Stroški socialnih zavarovanj (posebej izkazani stroški pokojninskih zavarovanj)                   | 495.242          | 500.640        |
| c) Drugi stroški dela                                                                                | 656.698          | 818.621        |
| 7. Odpisi vrednosti                                                                                  | 538.607          | 486.741        |
| a) Amortizacija                                                                                      | 382.174          | 406.033        |
| b) Prevrednotovalni poslovni odhodki pri neopredmetenih sredstvih in opredmetenih osnovnih sredstvih | 254              | 2.688          |
| c) Prevrednotovalni poslovni odhodki pri obratnih sredstvih                                          | 156.179          | 78.020         |
| 8. Drugi poslovni odhodki                                                                            | 62.890           | 612.681        |
| 9. Finančni prihodki iz deležev                                                                      | 0                | 0              |
| a) Finančni prihodki iz deležev v družbah v skupini                                                  |                  |                |
| b) Finančni prihodki iz deležev v pridruženih družbah                                                |                  |                |
| c) Finančni prihodki iz deležev v drugih družbah                                                     |                  |                |
| č) Finančni prihodki iz drugih naložb                                                                |                  |                |
| 10. Finančni prihodki iz danih posojil                                                               | 12.183           | 0              |
| a) Finančni prihodki iz danih posojil, danih družbam v skupini                                       |                  |                |
| b) Finančni prihodki iz posojil, danih drugim                                                        | 12.183           |                |
| 11. Finančni prihodki iz poslovnih terjatev                                                          | 28.441           | 52.346         |
| a) Finančni prihodki iz poslovnih terjatev do družb v skupini                                        |                  |                |
| b) Finančni prihodki iz poslovnih terjatev do drugih                                                 | 28.441           | 52.346         |
| 12. Finančni odhodki iz oslavitve in odpisov finančnih naložb                                        |                  |                |
| 13. Finančni odhodki iz finančnih obveznosti                                                         | 657              | 16.727         |
| a) Finančni odhodki iz posojil, prejetih od družb v skupini                                          | 0                | 7.469          |
| b) Finančni odhodki iz posojil, prejetih od bank                                                     |                  |                |
| c) Finančni odhodki iz izdanih obveznic                                                              |                  |                |
| č) Finančni odhodki iz drugih finančnih obveznosti                                                   | 657              | 9.258          |
| 14. Finančni odhodki iz poslovnih obveznosti                                                         | 92.380           | 0              |
| a) Finančni odhodki iz poslovnih obveznosti do družb v skupini                                       | 85.419           |                |
| b) Finančni odhodki iz obveznosti do dobaviteljev in meničnih obveznosti                             |                  |                |
| c) Finančni odhodki iz drugih poslovnih obveznosti                                                   | 6.961            |                |
| 15. Drugi prihodki                                                                                   | 12.853           | 16.117         |
| 16. Drugi odhodki                                                                                    | 44.200           | 17.656         |
| 17. Davek iz dobička                                                                                 | 33.768           | 52.163         |
| 18. Odloženi davki                                                                                   | -40.163          |                |
| 19. Čisti poslovni izid obračunskega obdobja                                                         | <b>357.722</b>   | <b>360.455</b> |
| 20. Preneseni dobiček / Prenesena izguba                                                             | 1.025.170        | 235.978        |
| 21. Zmanjšanje (sprostitve) kapitalskih rezerv                                                       |                  |                |
| 22. Zmanjšanje (sprostitve) rezerv iz dobička ločeno po posameznih vrstah teh rezerv                 |                  |                |
| 23. Povečanje (dodatno oblikovanje) rezerv iz dobička ločeno po posameznih vrstah teh rezerv         | -178.861         | -180.000       |
| 24. Bilančni dobiček / Bilančna izguba                                                               | <b>1.204.031</b> | <b>416.433</b> |
| Povprečno število zaposlenih                                                                         | 152,04           | 161,49         |

**KOMUNALNO PODJETJE**  
**PTUJ, d.d. 3**  
**Puhova ulica 10**

Direktor :  
 mag. Janko Širec

Vodja področja financ :

Tatjana Hočurščak Sternad, univ.dipl. ekon.



**IZKAZ DENARNIH TOKOV ( različica II )**

v EUR

| Postavka                                                                                                                                                  | 2015             | 2014              |
|-----------------------------------------------------------------------------------------------------------------------------------------------------------|------------------|-------------------|
| <b>A. Denarni tokovi pri poslovanju</b>                                                                                                                   |                  |                   |
| a) Postavke izkaza poslovnega izida                                                                                                                       | <b>496.387</b>   | <b>1.417.447</b>  |
| Poslovni prihodki (razen za prevrednotenje) in finančni prihodki iz poslovnih terjatev                                                                    | 13.234.462       | 12.715.006        |
| Poslovni odhodki brez amortizacije (razen za prevrednotenje) in finančni odhodki iz poslovnih obveznosti                                                  | -12.621.898      | -11.245.396       |
| Davki iz dobička in drugi davki, ki niso zajeti v poslovnih odhodkih                                                                                      | -116.177         | -52.163           |
| b) Spremembe čistih obratnih sredstev (in časovnih razmejitev, rezervacij ter odloženih terjatev in obveznosti za davek) poslovnih postavk bilance stanja | <b>830.970</b>   | <b>-412.788</b>   |
| Začetne manj končne poslovne terjatve                                                                                                                     | -98.416          | -583.175          |
| Začetne manj končne aktivne časovne razmejitve                                                                                                            | 255.960          | -266.779          |
| Začetne manj končne odložene terjatve za davek                                                                                                            | 0                | 0                 |
| Začetna manj končna sredstva (skupine za odtujitev) za prodajo                                                                                            | 0                | 0                 |
| Začetne manj končne zaloge                                                                                                                                | -47.930          | 8.904             |
| Končni manj začetni poslovni dolgovi                                                                                                                      | 676.787          | 443.945           |
| Končne manj začetne pasivne časovne razmejitve in rezervacije                                                                                             | 44.569           | -15.683           |
| Končne manj začetne odložene obveznosti za davek                                                                                                          | 0                | 0                 |
| c) <b>Prebitek prejemkov pri poslovanju ali prebitek izdatkov pri poslovanju (a+b)</b>                                                                    | <b>1.327.357</b> | <b>1.004.659</b>  |
| <b>B. Denarni tokovi pri naložbenju</b>                                                                                                                   |                  |                   |
| a) Prejemki pri naložbenju                                                                                                                                | <b>407.484</b>   | <b>757.448</b>    |
| Prejemki od dobljenih obresti in deležev v dobičku drugih, ki se nanašajo na naložbenje                                                                   | 12.183           | 0                 |
| Prejemki od odtujitve neopredmetenih sredstev                                                                                                             | 0                | 12.860            |
| Prejemki od odtujitve opredmetenih osnovnih sredstev                                                                                                      | 46.682           | 21.512            |
| Prejemki od odtujitve naložbenih nepremičnin                                                                                                              | 0                | 0                 |
| Prejemki od odtujitve dolgoročnih finančnih naložb                                                                                                        | 32.737           | 12.572            |
| Prejemki od odtujitve kratkoročnih finančnih naložb                                                                                                       | 315.882          | 710.504           |
| b) Izdatki pri naložbenju                                                                                                                                 | <b>-940.614</b>  | <b>-1.678.653</b> |
| Izdatki za pridobitev neopredmetenih sredstev                                                                                                             | -11.407          | -5.185            |
| Izdatki za pridobitev opredmetenih osnovnih sredstev                                                                                                      | -340.953         | -484.421          |
| Izdatki za pridobitev naložbenih nepremičnin                                                                                                              | 0                | 0                 |
| Izdatki za pridobitev dolgoročnih finančnih naložb                                                                                                        | -23.970          | -26.933           |
| Izdatki za pridobitev kratkoročnih finančnih naložb                                                                                                       | -564.284         | -1.162.114        |
| c) <b>Prebitek prejemkov pri naložbenju ali prebitek izdatkov pri naložbenju (a+b)</b>                                                                    | <b>-533.130</b>  | <b>-921.205</b>   |
| <b>C. Denarni tokovi pri financiranju</b>                                                                                                                 |                  |                   |
| a) Prejemki pri financiranju                                                                                                                              | <b>0</b>         | <b>47</b>         |
| Prejemki od vplačanega kapitala                                                                                                                           | 0                | 0                 |
| Prejemki od povečanja dolgoročnih finančnih obveznosti                                                                                                    | 0                | 47                |
| Prejemki od povečanja kratkoročnih finančnih obveznosti                                                                                                   | 0                | 0                 |
| b) Izdatki pri financiranju                                                                                                                               | <b>-126.325</b>  | <b>-62.546</b>    |
| Izdatki za dane obresti, ki se nanašajo na financiranje                                                                                                   | -657             | -11.115           |
| Izdatki za vračilo kapitala                                                                                                                               | 0                | 0                 |
| Izdatki za odplačila dolgoročnih finančnih obveznosti                                                                                                     | -25.668          | 0                 |
| Izdatki za odplačila kratkoročnih finančnih obveznosti                                                                                                    | 0                | -51.205           |
| Izdatki za izplačila dividend in drugih deležev v dobičku                                                                                                 | -100.000         | -226              |
| c) <b>Prebitek prejemkov pri financiranju ali prebitek izdatkov pri financiranju (a+b)</b>                                                                | <b>-126.325</b>  | <b>-62.499</b>    |
| <b>Č. Končno stanje denarnih sredstev</b>                                                                                                                 | <b>789.890</b>   | <b>121.988</b>    |
| x) Denarni izid v obdobju                                                                                                                                 | <b>667.902</b>   | <b>20.955</b>     |
| y) Začetno stanje denarnih sredstev                                                                                                                       | <b>121.988</b>   | <b>101.033</b>    |

KOMUNALNO PODJETJE  
PTUJ, d.d. 3  
Puhova ulica 10

Direktor :  
mag. Janko Širec

Vodja področja financ :

Tatjana Hočurščak Sternad, univ.dipl. ekon.

*Sternad*






IZKAZ GIBANJA KAPITALA 2014

Letno poročilo 2015

|                                                                                                                          | v EUR              |                                             |                    |                                                     |                                                                |                    |                          |                            |                            |                        |                               |                              |                                     |      |                |
|--------------------------------------------------------------------------------------------------------------------------|--------------------|---------------------------------------------|--------------------|-----------------------------------------------------|----------------------------------------------------------------|--------------------|--------------------------|----------------------------|----------------------------|------------------------|-------------------------------|------------------------------|-------------------------------------|------|----------------|
|                                                                                                                          | Vpoklicani kapital |                                             | Kapitalske rezerve | Rezerve iz dobička                                  |                                                                |                    |                          |                            | Presežek iz prevrednotenja |                        | Preneseni čisti poslovni izid |                              | Čisti poslovni izid poslovnega leta |      | Skupaj KAPITAL |
|                                                                                                                          | I                  |                                             | II                 | III                                                 | IV                                                             | V                  | VI                       | VII                        | VIII                       | IX                     | X                             | XI                           | XII                                 | XIII |                |
|                                                                                                                          | Osnovni kapital    | Nevpoklicani kapital (kot odbitna postavka) | Zakonske rezerve   | Rezerve za lastne delnice in lastne poslovne deleže | Letne delnice in lastni poslovni deleži (kot odbitna postavka) | Statutarna rezerva | Druge rezerve iz dobička | Presežek iz prevrednotenja | Preneseni čisti dobiček    | Prenesena čista izguba | Čisti dobiček poslovnega leta | Čista izguba poslovnega leta | SKUPAJ KAPITAL                      |      |                |
| <b>A.1</b> Starje konec prejšnjega poročevalskega obdobja (31.12.2013)                                                   |                    |                                             |                    |                                                     |                                                                |                    |                          |                            |                            |                        |                               |                              |                                     |      |                |
| a) Preračuni za nazaj                                                                                                    | 706.418            |                                             | 1.687.740          | 70.642                                              |                                                                | 70.642             | 85.593                   |                            | 104.913                    |                        | 125.268                       |                              | 2.851.216                           |      |                |
| b) Prilagoditve za nazaj                                                                                                 |                    |                                             |                    |                                                     |                                                                |                    |                          |                            |                            |                        |                               |                              | 0                                   |      |                |
| <b>A.2</b> Začetno stanje poročevalskega obdobja (01.01.2014)                                                            | 706.418            |                                             | 1.687.740          | 70.642                                              |                                                                | 70.642             | 85.593                   |                            | 104.913                    |                        | 125.268                       |                              | 2.851.216                           |      |                |
| <b>B.1</b> Spremembe lastniškega kapitala - transakcije z lastniki                                                       |                    |                                             |                    |                                                     |                                                                |                    |                          |                            |                            |                        |                               |                              | 0                                   |      |                |
| Vpis vpoklicanega osnovnega kapitala                                                                                     |                    |                                             |                    |                                                     |                                                                |                    |                          |                            |                            |                        |                               |                              | 0                                   |      |                |
| Vpis nevpoklicanega osnovnega kapitala                                                                                   |                    |                                             |                    |                                                     |                                                                |                    |                          |                            |                            |                        |                               |                              | 0                                   |      |                |
| Vpoglede vpisanega osnovnega kapitala                                                                                    |                    |                                             |                    |                                                     |                                                                |                    |                          |                            |                            |                        |                               |                              | 0                                   |      |                |
| Vnos dodatnih vpločil kapitala                                                                                           |                    |                                             |                    |                                                     |                                                                |                    |                          |                            |                            |                        |                               |                              | 0                                   |      |                |
| Nakup lastnih delnic in lastnih poslovnih deležev                                                                        |                    |                                             |                    |                                                     |                                                                |                    |                          |                            |                            |                        |                               |                              | 0                                   |      |                |
| Odtujitev oziroma umik lastnih delnic in lastnih poslovnih deležev                                                       |                    |                                             |                    |                                                     |                                                                |                    |                          |                            |                            |                        |                               |                              | 0                                   |      |                |
| Vračilo kapitala                                                                                                         |                    |                                             |                    |                                                     |                                                                |                    |                          |                            |                            |                        |                               |                              | 0                                   |      |                |
| Izplačilo dividend                                                                                                       |                    |                                             |                    |                                                     |                                                                |                    |                          |                            |                            |                        |                               |                              | 0                                   |      |                |
| Izplačilo nagrad oziroma vodenja in nadzora                                                                              |                    |                                             |                    |                                                     |                                                                |                    |                          |                            |                            |                        |                               |                              | 0                                   |      |                |
| Druge spremembe lastniškega kapitala                                                                                     |                    |                                             |                    |                                                     |                                                                |                    |                          |                            |                            |                        |                               |                              | 0                                   |      |                |
| <b>B.2</b> Celotni vseobsegajoči donos poročevalskega obdobja                                                            |                    |                                             |                    |                                                     |                                                                |                    |                          | 17.341                     |                            |                        | 360.455                       |                              | 377.796                             |      |                |
| Vnos čistega poslovnega izida poslovnega leta                                                                            |                    |                                             |                    |                                                     |                                                                |                    |                          |                            |                            |                        | 360.455                       |                              | 360.455                             |      |                |
| Spremembe presežka iz prevrednotenja neopredmetenih sredstev                                                             |                    |                                             |                    |                                                     |                                                                |                    |                          |                            |                            |                        |                               |                              | 0                                   |      |                |
| Spremembe presežka iz prevrednotenja opredmetenih osnovnih sredstev                                                      |                    |                                             |                    |                                                     |                                                                |                    |                          |                            |                            |                        |                               |                              | 0                                   |      |                |
| Spremembe presežka iz prevrednotenja finančnih naložb                                                                    |                    |                                             |                    |                                                     |                                                                |                    |                          |                            |                            |                        |                               |                              | 0                                   |      |                |
| Druge sestavne vseobsegajočega donosa poročevalskega obdobja                                                             |                    |                                             |                    |                                                     |                                                                |                    |                          | 17.341                     |                            |                        |                               |                              | 17.341                              |      |                |
| <b>B.3</b> Spremembe v kapitalu                                                                                          |                    |                                             |                    |                                                     |                                                                |                    | 180.000                  |                            | 131.065                    |                        | -305.268                      |                              | 5.797                               |      |                |
| Razporeditev preostalega dela čistega dobička primerjakega poročevalskega obdobja na druge sestavne kapitala             |                    |                                             |                    |                                                     |                                                                |                    |                          |                            |                            |                        |                               |                              | 0                                   |      |                |
| Razporeditev dela čistega dobička poročevalskega obdobja na druge sestavne kapitala po sklepu organov vodenja in nadzora |                    |                                             |                    |                                                     |                                                                |                    | 180.000                  |                            | 125.268                    |                        | -125.268                      |                              | 0                                   |      |                |
| Razporeditev dela čistega dobička poročevalskega obdobja za oblikovanje dodatnih rezerv po sklepu skupščine              |                    |                                             |                    |                                                     |                                                                |                    |                          |                            |                            |                        |                               |                              | 0                                   |      |                |
| Poravnava izgube kot odbitne sestavine kapitala                                                                          |                    |                                             |                    |                                                     |                                                                |                    |                          |                            |                            |                        |                               |                              | 0                                   |      |                |
| Oblikovanje rezerv za lastne delnice in lastne poslovne deleže iz drugih sestavnih kapitala                              |                    |                                             |                    |                                                     |                                                                |                    |                          |                            |                            |                        |                               |                              | 0                                   |      |                |
| Sprostitev rezerv za lastne delnice in lastne poslovne deleže ter razporeditev na druge sestavne kapitala                |                    |                                             |                    |                                                     |                                                                |                    |                          |                            |                            |                        |                               |                              | 0                                   |      |                |
| Druge spremembe v kapitalu                                                                                               |                    |                                             |                    |                                                     |                                                                |                    |                          |                            | 5.797                      |                        |                               |                              | 5.797                               |      |                |
| <b>C.</b> Končno stanje poročevalskega obdobja (31.12.2014)                                                              | 706.418            |                                             | 1.687.740          | 70.642                                              |                                                                | 70.642             | 265.593                  | 17.341                     | 235.978                    |                        | 180.455                       |                              | 3.234.809                           |      |                |
| <b>BILANČNI DOBIČEK/BILANČNA IZGUBA</b>                                                                                  |                    |                                             |                    |                                                     |                                                                |                    |                          | 0                          | 235.978                    | 0                      | 180.455                       | 0                            | 416.433                             |      |                |





IZKAZ GIBANJA KAPITALA 2015

Lemo poročilo 2015

|                                                                                                                           | Vpoldicani kapital |                                               | Kapitalske rezerve  |                    | Rezerve iz dobička                                             |                                                                |                    |                          | Presežek iz prevrednotenja | Preneseni čisti poslovni izidi |                        | Čisti poslovni izidi poslovnega leta | Skupaj KAPITAL |                               |                              |
|---------------------------------------------------------------------------------------------------------------------------|--------------------|-----------------------------------------------|---------------------|--------------------|----------------------------------------------------------------|----------------------------------------------------------------|--------------------|--------------------------|----------------------------|--------------------------------|------------------------|--------------------------------------|----------------|-------------------------------|------------------------------|
|                                                                                                                           | I                  |                                               | II                  |                    | III                                                            |                                                                |                    |                          |                            | V                              |                        |                                      |                | VI                            | VII                          |
|                                                                                                                           | Osnovni kapital    | Nevpoldicani kapital (po oddanih postavitvah) | Zalozniskne rezerve | Kapitalske rezerve | Reserve za lastne delnice in lastne delnice poslovnega obdobja | Reserve za lastne delnice in lastne delnice poslovnega obdobja | Statutarne rezerve | Druge rezerve iz dobička |                            | Presežni čisti dobiček         | Prenesena čista izguba |                                      |                | Čisti dobiček poslovnega leta | Čista izguba poslovnega leta |
|                                                                                                                           | I/1                | I/2                                           | II                  | II/1               | II/2                                                           | II/3                                                           | II/4               | II/5                     | V/1                        | V/2                            | V/1                    | V/2                                  | VII            |                               |                              |
| <b>A.1 Stanje konec prejšnjega poročevalskega obdobja (31.12.2014)</b>                                                    |                    |                                               |                     |                    |                                                                |                                                                |                    |                          |                            |                                |                        |                                      |                |                               |                              |
| a) Preračuni za nazaj                                                                                                     | 706.418            |                                               | 1.887.741           | 70.642             |                                                                |                                                                | 70.642             | 285.594                  | 17.341                     | 235.978                        | 180.455                |                                      | 3.234.811      |                               |                              |
| b) Prilagoditve za nazaj                                                                                                  |                    |                                               |                     |                    |                                                                |                                                                |                    |                          | 708.737                    |                                |                        |                                      | 708.737        |                               |                              |
| <b>A.2 Začetno stanje poročevalskega obdobja (01.01.2015)</b>                                                             | 706.418            |                                               | 1.887.741           | 70.642             |                                                                |                                                                | 70.642             | 285.594                  | 17.341                     | 944.715                        | 180.455                |                                      | 3.943.548      |                               |                              |
| <b>B.1 Spremembe lastniškega kapitala - transakcije z lastniki</b>                                                        |                    |                                               |                     |                    |                                                                |                                                                |                    |                          |                            |                                |                        |                                      |                |                               |                              |
| Vpis vpoklicanega osnovnega kapitala                                                                                      |                    |                                               |                     |                    |                                                                |                                                                |                    |                          |                            | -100.000                       |                        |                                      | -100.000       |                               |                              |
| Vpis nevpoklicanega osnovnega kapitala                                                                                    |                    |                                               |                     |                    |                                                                |                                                                |                    |                          |                            |                                |                        |                                      |                |                               |                              |
| Vpodič vpisanega osnovnega kapitala                                                                                       |                    |                                               |                     |                    |                                                                |                                                                |                    |                          |                            |                                |                        |                                      |                |                               |                              |
| Vnos dodatnih vpadič kapitala                                                                                             |                    |                                               |                     |                    |                                                                |                                                                |                    |                          |                            |                                |                        |                                      |                |                               |                              |
| Nakup lastnih delnic in lastnih poslovnih deležev                                                                         |                    |                                               |                     |                    |                                                                |                                                                |                    |                          |                            |                                |                        |                                      |                |                               |                              |
| Odtujen ozroma umik lastnih delnic in lastnih poslovnih deležev                                                           |                    |                                               |                     |                    |                                                                |                                                                |                    |                          |                            |                                |                        |                                      |                |                               |                              |
| Vračilo kapitala                                                                                                          |                    |                                               |                     |                    |                                                                |                                                                |                    |                          |                            |                                |                        |                                      |                |                               |                              |
| Izplačilo dividend                                                                                                        |                    |                                               |                     |                    |                                                                |                                                                |                    |                          |                            | -100.000                       |                        |                                      | -100.000       |                               |                              |
| Izplačilo nagrad organizamom vodenja in nadzora                                                                           |                    |                                               |                     |                    |                                                                |                                                                |                    |                          |                            |                                |                        |                                      |                |                               |                              |
| Druge spremembe lastniškega kapitala                                                                                      |                    |                                               |                     |                    |                                                                |                                                                |                    |                          |                            |                                |                        |                                      |                |                               |                              |
| <b>B.2 Celotni vseobsegajoči donos poročevalskega obdobja</b>                                                             |                    |                                               |                     |                    |                                                                |                                                                |                    |                          | 26.024                     |                                | 357.722                |                                      | 357.746        |                               |                              |
| Vnos čistega poslovnega izida poslovnega leta                                                                             |                    |                                               |                     |                    |                                                                |                                                                |                    |                          |                            |                                | 357.722                |                                      | 357.722        |                               |                              |
| Spremembe presežka iz prevrednotenja neopredmetenih sredstev                                                              |                    |                                               |                     |                    |                                                                |                                                                |                    |                          |                            |                                |                        |                                      |                |                               |                              |
| Spremembe presežka iz prevrednotenja opredmetenih osnovnih sredstev                                                       |                    |                                               |                     |                    |                                                                |                                                                |                    |                          |                            |                                |                        |                                      |                |                               |                              |
| Spremembe presežka iz prevrednotenja finančnih naložb                                                                     |                    |                                               |                     |                    |                                                                |                                                                |                    |                          |                            |                                |                        |                                      |                |                               |                              |
| Druge sestavne vseobsegajoče donosa poročevalskega obdobja                                                                |                    |                                               |                     |                    |                                                                |                                                                |                    |                          | 26.024                     |                                |                        |                                      | 26.024         |                               |                              |
| <b>B.3 Spremembe v kapitalu</b>                                                                                           |                    |                                               |                     |                    |                                                                |                                                                |                    | 178.861                  |                            | 180.465                        | -358.316               |                                      |                |                               |                              |
| Razporeditev preostalega dela čistega dobička primerjalnega poročevalskega obdobja na druge sestavine kapitala            |                    |                                               |                     |                    |                                                                |                                                                |                    |                          |                            | 180.465                        | -180.455               |                                      |                |                               |                              |
| Razporeditev dela čistega dobička poročevalskega obdobja na druge sestavine kapitala po sklepu organov vodenja in nadzora |                    |                                               |                     |                    |                                                                |                                                                |                    | 178.861                  |                            |                                | -178.861               |                                      |                |                               |                              |
| Razporeditev dela čistega dobička poročevalskega obdobja za oblikovanje dodatnih rezerv po sklepu skupščine               |                    |                                               |                     |                    |                                                                |                                                                |                    |                          |                            |                                |                        |                                      |                |                               |                              |
| Preravnava izguba kot obična sestavina kapitala                                                                           |                    |                                               |                     |                    |                                                                |                                                                |                    |                          |                            |                                |                        |                                      |                |                               |                              |
| Odlikovanje rezerv za lastne delnice in lastne poslovne deleže iz drugih sestavin kapitala                                |                    |                                               |                     |                    |                                                                |                                                                |                    |                          |                            |                                |                        |                                      |                |                               |                              |
| Sprostitev rezerv za lastne delnice in lastne poslovne deleže ter razporeditev na druge sestavine kapitala                |                    |                                               |                     |                    |                                                                |                                                                |                    |                          |                            |                                |                        |                                      |                |                               |                              |
| Druge spremembe v kapitalu                                                                                                |                    |                                               |                     |                    |                                                                |                                                                |                    |                          |                            |                                |                        |                                      |                |                               |                              |
| <b>C. Končno stanje poročevalskega obdobja (31.12.2015)</b>                                                               | 706.418            |                                               | 1.887.741           | 70.642             |                                                                |                                                                | 70.642             | 444.455                  | 42.385                     | 1.025.170                      | 178.861                |                                      | 4.226.294      |                               |                              |
| <b>BILANČNI DOBIČEK/BILANČNA IZGUBA</b>                                                                                   |                    |                                               |                     |                    |                                                                |                                                                |                    |                          | 1.025.170                  | 0                              | 178.861                | 0                                    | 1.204.031      |                               |                              |

Na dan 31.12.2015 znaša knjigovodska vrednost delnice 24,965 EUR.

Čisti dobiček na delnico v obdobju 1-12/2015 znaša 2,113 EUR. Čisti dobiček na delnico v obdobju 1-12/2014 je znašal 2,129 EUR.

**KOMUNALNO PODJETJE**  
**PTUJ, d.d. 3**  
Puhova ulica 10

Direktor :  
mag. Janko Širec

Vodja področja financ :

Tatjana Hočurščak Sternad, univ.dipl. ekon.



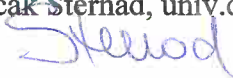
## IZKAZ VSEOBSEGAJOČEGA DONOSA

|                                                                        | v EUR          |                |
|------------------------------------------------------------------------|----------------|----------------|
|                                                                        | 2015           | 2014           |
| <b>Čisti poslovni izid obračunskega obdobja</b>                        | <b>357.722</b> | <b>360.455</b> |
| Spremembe presežka iz prevrednotenja neopredmetenih sredstev in        |                |                |
| Spremembe presežka iz prevrednotenja finančnih sredstev,               |                |                |
| Dobički in izgube, ki izhajajo iz pretvorbe računovodskih izkazov      |                |                |
| Aktuarski dobički in izgube programov z določenimi zaslužki (zaslužki) | 25.024         | 17.341         |
| Druge sestavine vseobsegajočega donosa (+/-)                           |                |                |
| <b>Celotni vseobsegajoči donos obračunskega obdobja</b>                | <b>382.746</b> | <b>377.796</b> |

**KOMUNALNO PODJETJE**  
**PTUJ, d.d.** 3  
 Puhova ulica 10

Vodja področja financ :

Tatjana Hočurščak Sternad, univ.dipl. ekon.



Direktor :  
 mag. Janko Širec



**Predlog razporeditve bilanénega dobiéka**

**Bilanéni dobiéek družbe Komunalno podjetje Ptuj d.d. na dan 31.12.2015 znaša 1.204.031 EUR in ostane nerazporejen.**

## RAČUNOVODSKE USMERITVE IN POJASNILA K RAČUNOVODSKIM IZKAZOM

Računovodski izkazi so sestavljeni v skladu s Slovenskimi računovodskimi standardi in Zakonom o gospodarskih družbah (ZGD-1). Podatki v računovodskih izkazih temeljijo na knjigovodskih listinah in poslovnih knjigah vodenih v skladu s Slovenskimi računovodskimi standardi.

Pri pripravi so upoštevane temeljne računovodske predpostavke: upoštevanje nastanka poslovnih dogodkov, časovne neomejenosti delovanja ter kakovostne značilnosti računovodskih izkazov, to so predvsem razumljivost, ustreznost, zanesljivost in primerljivost. Pri računovodskih usmeritvah so upoštevana osnovna računovodska načela: previdnost, prednost vsebine pred obliko in pomembnost.

### RAČUNOVODSKE USMERITVE

Računovodski izkazi na straneh 97 do 103 so sestavljeni v skladu s Slovenskimi računovodskimi standardi in Zakonom o gospodarskih družbah.

Osnovni namen Slovenskih računovodskih standardov je upoštevati splošno mednarodno računovodsko prakso (zlasti mednarodne računovodske standarde), finančno pojmovanje kapitala in zahtevo po realni obnovi kapitala.

Računovodske usmeritve uporabljene pri sestavljanju računovodskih izkazov za leto 2015, so naslednje:

#### - **Neopredmetena sredstva in dolgoročne aktivne časovne razmejitve**

Neopredmetena sredstva zajemajo dolgoročne premoženjske pravice. So nedenarna sredstva in praviloma fizično ne obstajajo.

Za neopredmetena sredstva se v poslovnih knjigah izkazujejo posebej nabavne vrednosti in posebej popravki vrednosti kot kumulativni odpis, ki je posledica amortiziranja. V

bilanci stanja se neopredmetena sredstva izkazujejo po knjigovodski vrednosti, ki je razlika med nabavno vrednostjo in popravkom vrednosti.

Neopredmetena sredstva se pripoznavajo po modelu nabavne vrednosti. Nabavno vrednost sestavljajo nakupna cena in vsi stroški, ki jih je mogoče pripisati njihovi usposodbitvi.

#### **- Opredmetena osnovna sredstva**

Kot opredmetena osnovna sredstva štejemo zemljišča, zgradbe, opremo in drobni inventar.

Vsa opredmetena osnovna sredstva so v lasti družbe in se uporabljajo pri ustvarjanju proizvodov ali opravljanju storitev.

Za opredmetena osnovna sredstva so v poslovnih knjigah izkazane posebej nabavne vrednosti in posebej popravki vrednosti, pri čemer popravek vrednosti predstavlja kumulativni odpis kot posledico amortiziranja. V bilanci stanja so izkazana po knjigovodski vrednosti, ki predstavlja razliko med nabavno vrednostjo in popravkom vrednosti.

Nabavna vrednost opredmetenega osnovnega sredstva vključuje nakupno ceno in vse stroške, ki jih je mogoče neposredno pripisati njihovi usposobitvi za nameravano uporabo ter ocena stroškov razgradnje, odstranitve in obnove. Če je nabavna vrednost opredmetenega osnovnega sredstva velika, se razporedi na njegove dele. Kasneje nastali stroški, ki so povezani z opredmetenim osnovnim sredstvom, povečujejo njegovo nabavno vrednost, če se povečujejo bodoče koristi v primerjavi s prej ocenjenimi. Opredmetena osnovna sredstva, ki izpolnjujejo pogoje za prepoznanje in so pridobljena od drugih oseb, se ob začetnem prepoznavanju ovrednotijo z nakupno ceno povečano za ostale stroške ki so potrebni za njihovo usposobljenost.



Donacije in državne podpore za pridobitev opredmetenih osnovnih sredstev se ne odštevajo od njihove nabavne vrednosti, in se všttevajo med dolgoročne rezervacije in se porabljajo s skladno z obračunano amortizacijo.

Sredstva izdelana v okviru družbe pa se ovrednotijo na podlagi neposrednih stroškov nastalih pri izgradnji teh sredstev in ustreznega dela posrednih stroškov, ki se sredstvu pripisujejo na podlagi izračuna pribitka splošnih stroškov.

Opredmetena osnovna sredstva se vrednotijo po modelu nabavne vrednosti.

Odtujena ali izničena opredmetena osnovna sredstva niso bila več predmet knjigovodskega evidentiranja. Pri tem nastale dobičke oziroma izgubo knjižimo med prevrednotovalne poslovne prihodke oziroma odhodke.

Knjigovodska vrednost opredmetenih osnovnih sredstev ne presega njihove nadomestljive vrednosti. Nadomestljiva vrednost je poštena vrednost, zmanjšana za stroške prodaje ali vrednost pri uporabi, odvisno od tega, katera je večja.

#### - **Naložbene nepremičnine**

Naložbene nepremičnine se ob začetnem pripoznanju ovrednotijo po nabavni vrednosti, ki jo sestavljajo nakupna cena in prepoznani stroški nakupa.

Med naložbene nepremičnine smo razvrstili počitniške kapacitete in nepremičnine, ki se dajejo v najem na podlagi pogodbe o poslovnem najemu.

Naložbene nepremičnine vrednotimo po modelu nabavne vrednosti. Amortizacija naložbenih nepremičnin se obračunava po metodi časovnega amortiziranja.

#### - **Amortizacija**

Amortizacija je obračunana od izvirne nabavne vrednosti amortizirljivih sredstev, zmanjšana za ocenjeno preostalo vrednost. Opredmetena osnovna sredstva se amortizirajo posamično. Uporablja se metoda enakomernega časovnega amortiziranja.

Amortizacija je obračunana po stopnjah, ki so določene za vsako posamezno osnovno sredstvo glede na dobo uporabnosti. V letu 2015 se amortizacijske stopnje niso spreminjale.

Med letom se stroški amortizacije obračunavajo na osnovi medletnih obračunov, v katerih se upoštevajo spremembe v stanju OOS ( nabave in izločitve ). Končni obračun amortizacije se sestavi ob koncu poslovnega leta.

Amortizacijske stopnje, po katerih se obračunava amortizacija so prikazane v preglednici :

| AMORTIZACIJSKE SKUPINE                           | STOPNJA AMORTIZACIJE<br>v % |          |
|--------------------------------------------------|-----------------------------|----------|
|                                                  | najnižja                    | najvišja |
| Neopredmetena sredstva                           |                             |          |
| dolgoročne premoženjske pravice                  | 33,30%                      | 33,30%   |
| Opredmetena osnovna sredstva                     |                             |          |
| Nepremičnine:                                    |                             |          |
| zidane zgradbe                                   | 1,30%                       | 1,30%    |
| druge zgradbe                                    | 1,50%                       | 12,50%   |
| Oprema:                                          |                             |          |
| računski stroji                                  | 12,50%                      | 16,50%   |
| oprema v gradb elektr                            | 10,00%                      | 25,00%   |
| pohištvo                                         | 10,00%                      | 10,00%   |
| vrsta opreme (vnosi)                             |                             |          |
| Računalniška oprema:                             | 33,30%                      | 33,30%   |
| programska oprema                                | 12,50%                      | 33,30%   |
| strojna oprema                                   | 7,00%                       | 33,30%   |
| Motorna vozila:                                  |                             |          |
| transportna vozila                               | 10,00%                      | 18,00%   |
| osebna vozila                                    | 15,50%                      | 15,50%   |
| Druga opredmetena osnovna sr.                    |                             |          |
| Naložbene nepremičnine (model nabavne vrednosti) |                             |          |
| počitniške kapacitete                            | 2,20%                       | 2,20%    |
| kogeneracija Volkmerjeva                         | 1,30%                       | 1,30%    |

Amortizacija opreme je bila obračunana po naslednjih stopnjah:

- gradbeni objekti : zidane zgradbe 1,3%, nadstrešnica 5%, ograje 1,5%, ureditev okolice 4%, parkirišča 3%, montažni objekti 12%
- računalniška oprema 33,3%, leseno pohištvo 10,0%, kovinsko pohištvo 10%, računski stroji 16,5%, vozila v gradbeništvu 16,5%, dvigala 16,6%.

## - Finančne naložbe

Finančne naložbe so finančna sredstva, ki se v bilanci stanja izkazujejo kot dolgoročne in kratkoročne finančne naložbe. Dolgoročne finančne naložbe so tiste, ki jih ima podjetje v posesti dalj kot leto dni in jih ne namerava prodati. Vključujejo naložbe v delnice in deleže ter dolgoročno dana posojila. Tiste dolgoročne finančne naložbe iz naslova danih posojil, ki zapadejo v plačilo v letu dni po dnevu bilance stanja, se v bilanci stanja prenesejo med kratkoročne finančne naložbe.

Finančne naložbe se pri začetnem pripoznanju razvrstijo v:

- finančna sredstva izmerjena po pošteni vrednosti prek poslovnega izida,
- finančne naložbe v posesti do zapadlosti v plačilo,
- finančne naložbe v posojila ali
- za prodajo razpoložljiva finančna sredstva.

Dolgoročne finančne naložbe predstavljajo naložbe v kapitalske deleže drugih podjetij, ki jih namerava imeti podjetje v posesti, v obdobju daljšem od enega leta in dolgoročno dana posojila za obdobje daljše od enega leta. Namenjeno so pridobivanju finančnih prihodkov in drugih koristi. V začetnem se izkazujejo po nabavni vrednosti, ki jim ustrezajo plačana denarna sredstva.

Prevrednotovanje finančnih naložb je sprememba njihove knjigovodske vrednosti. Kot prevrednotovanje se ne štejejo pogodbeni pripisi obresti in druge spremembe glavnice naložbe. Pojavi se predvsem kot prevrednotovanje finančne naložbe na njihovo pošteno vrednost, prevrednotovanje finančnih naložb zaradi oslabitve ali prevrednotovanje finančnih naložb zaradi odprave njihove oslabitve. Poštena vrednost je dokazana, če jo je mogoče zanesljivo izmeriti.

## - Zaloge

Količinska enota zaloge materiala se izvirno vrednoti po nabavni ceni, ki jo sestavljajo nakupna cena, uvozne in druge dajatve ter drugi neposredni stroški nabave. Nakupna cena je zmanjšana za dobljene popuste.

Zaloge materiala se razbremenjujejo po metodi povprečnih nabavnih cen.

Med zalogami materiala se izkazujejo zaloge surovin in materiala ter zaloge drobnega inventarja in avtomobilskih gum v uporabi. Ob prenosu drobnega inventarja in gum v uporabo se v poslovnih knjigah evidentira stroške materiala, na kontih zalog pa se v glavni knjigi oblikuje popravek vrednosti.

Med drobnim inventarjem v zalogah izkazujemo drobni inventar z dobo koristnosti do enega leta, pa tudi tisti drobni inventar z dobo koristnosti daljšo od leta dni, če njegova posamična nabavna vrednost ne presega 500 EUR.

Prevrednotenje zalog je sprememba njihove knjigovodske vrednosti. Opravi se ob koncu poslovnega leta ali med njim. Zaloge se vrednotijo po izvorni vrednosti ali čisti iztržljivi vrednosti in sicer po manjši izmed njiju. Zaradi okrepitve se zaloge ne prevrednotujejo.

Zaloge nedokončane proizvodnje se ob začetnem pripoznajo ovrednotijo s proizvajalnimi stroški. Kot nedokončana proizvodnja so pripoznani delovni nalogi, ki do 31.12.2015 niso bili zaključeni. Z ugotovitvijo stopnje dokončnosti del posameznega projekta se v ustreznem delu pripoznajo prihodki in stroški, ki se na delovnem nalogu zbirajo po dejanskih stroških materiala, storitev in dela.

## - Terjatve

Terjatve se v začetku izkazujejo v zneskih, ki izhajajo iz ustreznih listin, ob predpostavki, da bodo tudi plačane.

Posebej se izkazujejo terjatve do kupcev, sporne terjatve, in terjatve v tožbi, ter terjatve, povezane s finančnimi prihodki-obresti in druge terjatve iz poslovanja.

Prevrednotenje terjatev je sprememba njihove knjigovodske vrednosti. Opravi se lahko ob koncu poslovnega leta ali med njim.

Terjatve izražene v tuji valuti se na dan bilance stanja preračunajo v domačo valuto po tečaju ECB, ki ga objavlja Banka Slovenije. Povečanje ali zmanjšanje terjatev zaradi preračuna v domačo valuto povečuje finančne prihodke ali finančne odhodke.

## - Kapital

Celotni kapital podjetja se razčlenjuje na osnovni kapital, kapitalske rezerve, rezerve iz dobička (zakonske rezerve, statutarne rezerve in druge rezerve iz dobička), preneseni čisti dobiček dosežen v letu 2014 in čisti dobiček tekočega leta 2015.

## - Rezervacije in dolgoročne pasivne časovne razmejitve

Rezervacije se oblikujejo za sedanje obveze, ki izhajajo iz obvezujočih preteklih dogodkov in se bodo po predvidevanjih poravnale v obdobju, ki ni z gotovostjo določeno, ter katerih velikosti je mogoče zanesljivo oceniti.

Dolgoročne pasivne časovne razmejitve izkazujejo prihodke (državne podpore in donacije prejete za pridobitev osnovnih sredstev oziroma za pokrivanje določenih stroškov), ki bodo v obdobju daljšem od leta dni pokrili odhodke. Z njimi pokrivamo stroške amortizacije teh sredstev oziroma določene druge stroške in se porabijo s prenašanjem med prihodke.

Z rezervacijami v obliki vnaprej vračunanih stroškov pa pokrivamo v prihodnosti nastale stroške oziroma odhodke in lahko nastanejo iz naslova reorganizacije, pričakovanih izgub iz kočljivih pogodb, pokojnin, jubilejnih nagrad in odpravnin ob upokojitvi.

Rezervacije se uporabljajo samo za tiste postavke, za katere so bile oblikovane, v utemeljenih primerih pa tudi za enakovrstne postavke.

Rezervacije in dolgoročne pasivne časovne razmejitve se ne prevrednotujejo. Na koncu obračunskega obdobja se popravijo tako, da je njihova vrednost enaka sedanji vrednosti izdatkov, ki so po predvidevanjih potrebni za poravnavo obveze.

Po koncu obračunskega obdobja, za katerega je bila oblikovana rezervacija, se njen celotni neporabljen del prenese med ustrezne prihodke.

## - Obveznosti

Kratkoročne in dolgoročne obveznosti se na začetku ovrednotijo z zneski, ki izhajajo iz ustreznih listin o njihovem nastanku.

Dolgoročne obveznosti se izkazujejo kot dolgoročne finančne obveznosti in dolgoročne poslovne obveznosti. Dolgoročne finančne obveznosti so dolgoročna prejeta posojila in dolgoročni dolgovi iz finančnega najema, dolgoročne poslovne obveznosti pa so obveznosti za zadržana sredstva iz naslova garancij. Povečujejo se za pripisane obresti ali zmanjšujejo za odplačane zneske in morebitne drugačne poravnave, če o tem obstaja sporazum z upnikom.

Dolgoročne obveznosti, ki so že zapadle v plačilo in dolgoročne obveznosti, ki bodo zapadle v plačilo v letu dni po datumu bilance stanja se v bilanci stanja prenesejo med kratkoročne obveznosti.

Pri kratkoročnih obveznostih se ločeno izkazujejo kratkoročne finančne obveznosti in kratkoročne poslovne obveznosti. Kratkoročne finančne obveznosti so dobljena posojila. Kratkoročne poslovne obveznosti so dobljeni predujmi in varščine od kupcev, obveznosti do dobaviteljev doma in v tujini, obveznosti za nezaračunano blago in storitve, obveznosti do delavcev, obveznosti do državnih institucij in druge obveznosti.

Dolgoročni in kratkoročni dolgovi, izraženi v tuji valuti, se na dan bilance stanja preračunajo v domačo valuto po tečaju ECB, ki ga objavlja Banka Slovenije. Povečanje kratkoročnih dolgov povečuje redne finančne odhodke, zmanjšanje dolgoročnih dolgov pa redne finančne prihodke.

## - AČR in PČR kratkoročne časovne razmejitev

Kratkoročne AČR - gre za kratkoročno odložene stroške oz. prehodno nezaračunane prihodke, kratkoročne pasivne časovne razmejitev – gre za vnaprej zaračunane stroške oz. odložene prihodke.



- **Izkaz poslovnega izida** je namenjen izkazovanju prihodkov in izkazovanju stroškov poslovanja. Izkaz poslovnega izida je sestavljen po različici I.
- **Prihodki** se prepoznajo, če je povečanje gospodarske koristi v obračunskem obdobju povezano s povečanjem sredstev ali zmanjšanjem obveznosti in je to mogoče zanesljivo izmeriti. Prihodki in povečanja sredstev oziroma zmanjšanja obveznosti se torej pripoznavajo hkrati.
- Podjetje razčlenjuje prihodke na poslovne prihodke, finančne prihodke in druge prihodke. V okviru razkrivanja postavk izkaza poslovnega izida, se prihodki razkrivajo po njihovih naravnih vrstah (razčlenitev po dejavnosti v okviru dodatnih tabel).

### **Poslovni prihodki**

Poslovni prihodki so prihodki od prodaje in drugi poslovni prihodki, povezani s poslovnimi učinki.

Prihodke od prodaje sestavljajo prodajne vrednosti prodanih proizvodov oziroma trgovskega blaga in materiala ter opravljenih storitev v obračunskem obdobju. Prihodki od prodaje proizvodov, trgovskega blaga in materiala se merijo na podlagi prodajnih cen, navedenih na fakturah in drugih listinah, zmanjšanih za popuste, odobrene ob prodajo ali kasneje, tudi zaradi zgodnejšega plačila.

Drugi poslovni prihodki, povezani s poslovnimi učinki, so subvencije, dotacije, regresi, kompenzacije, premije in podobni prihodki.

Prevrednotovalni poslovni prihodki se pojavljajo ob odtujitvi opredmetenih osnovnih sredstev in neopredmetenih sredstev kot presežki njihove prodajne vrednosti nad njihovo knjigovodsko vrednostjo.

### **Finančni prihodki**

Finančni prihodki so prihodki od naložbenja. Pojavljajo se v zvezi z finančnimi naložbami in tudi v zvezi s terjatvami v obliki obračunanih obresti, deležev v dobičku drugih in kot

prevrednotovalni finančni prihodki. Prevrednotovalni finančni prihodki se pojavijo ob odtujitvi finančnih naložb.

#### **- Odhodki**

Odhodki se razvrščajo na poslovne odhodke, finančne odhodke in druge odhodke.

#### **Poslovni odhodki**

Poslovne odhodke predstavljajo vsi stroški nastali v poslovnem letu, evidentirani po naravnih vrstah kot so stroški materiala, stroški storitev, popravek obratnih sredstev, amortizacija... Prevrednotovalni poslovni odhodki se pojavijo v zvezi z opredmetenimi osnovnimi sredstvi, neopredmetenimi sredstvi in obratnimi sredstvi zaradi njihove oslabitve, če zmanjšanje njihove vrednosti ni krito s presežkom iz prevrednotenja kapitala iz njihove predhodne okrepitve.

#### **Finančni odhodki**

Finančni odhodki so odhodki za financiranje in odhodki za naložbenje. Med odhodki za financiranje so zajeti predvsem stroški danih obresti, odhodki za naložbenje pa imajo naravo prevrednotovalnih finančnih odhodkov. Prevrednotovalni finančni odhodki se pojavijo v zvezi s finančnimi naložbami zaradi njihove oslabitve, če zmanjšanje njihove vrednosti ni krito s presežkom iz prevrednotenja kapitala.

#### **- Drugi odhodki**

Sem uvrščamo odhodke, ki jih ne moremo uvrstiti v nobeno izmed prikazanih kategorij, najpogosteje pa se nanašajo na pretekla obdobja.

#### **- Davki in zakonski prispevki**

Davek od dohodkov pravnih oseb se plačuje po stopnji 17 % od davčne osnove, ki je dobiček ugotovljen v davčnem izkazu.

Dobiček se ugotovi iz prihodkov in odhodkov davčnega zavezanca, ki se pripoznajo na podlagi predpisov in računovodskih standardov v zneskih, ugotovljenih v izkazu uspeha, ob upoštevanju določb davčne zakonodaje.

#### - **Zabilančna evidenca**

V zabilančni evidenci izkazujemo dana zavarovanja za obveznosti in prejeta zavarovanja za terjatve, ter dana poročstva in sredstva infrastrukture v lasti občin.

#### - **Izkaz poslovnega izida**

Izkaz poslovnega izida je temeljni računovodski izkaz v katerem je prikazan poslovni izid za poslovno leto. Izkaz poslovnega izida je sestavljen po različici I.

#### - **Izkaz denarnih tokov**

Izkaz denarnih tokov je temeljni računovodski izkaz v katerem so prikazane spremembe stanja denarnih sredstev .

#### - **Izkaz drugega vseobsegajočega donosa**

Drugi vseobsegajoči donos vsebuje tiste postavke prihodkov in odhodkov, ki niso pripoznane v poslovnem izidu, vplivajo pa na velikost lastniškega kapitala, in sicer:

- spremembe presežka iz prevrednotenja neopredmetenih sredstev in opredmetenih osnovnih sredstev,
- spremembe presežka iz prevrednotenja finančnih sredstev, razpoložljivih za prodajo,
- dobičke in izgube, ki izhajajo iz pretvorbe računovodskih izkazov družb v tujini (vplivi sprememb deviznih tečajev),
- aktuarske dobičke in izgube programov z določenimi zaslužki (zaslužki zaposlencev),
- druge sestavine vseobsegajočega donosa.

## NEOPREDMETENA OSNOVNA SREDSTVA IN DOLGOROČNE AKTIVNE ČASOVNE RAZMEJITVE

v EUR

| Opis                                     | Dolgoročne premoženjske pravice | Dobro ime | Predujmi za neopredmetena sredstva | Dolgoročno odloženi stroški razvijanja | Druge dolgoročne aktivne časovne razmejitve | SKUPAJ |
|------------------------------------------|---------------------------------|-----------|------------------------------------|----------------------------------------|---------------------------------------------|--------|
| <b>Nabavna vrednost 31.12.2014</b>       | 9.468                           |           |                                    |                                        |                                             | 9.468  |
| Popravki po otvoritvi                    |                                 |           |                                    |                                        |                                             | 0      |
| <b>Nabavna vrednost 01.01.2015</b>       | 9.468                           | 0         | 0                                  | 0                                      | 0                                           | 9.468  |
| Neposredna povečanja - nakupi            | 11.407                          |           |                                    |                                        |                                             | 11.407 |
| Neposredna povečanja - finančni najem    |                                 |           |                                    |                                        |                                             | 0      |
| Prenos z investicij v teku               |                                 |           |                                    |                                        |                                             | 0      |
| Prenos med družbami v skupini - nakup    |                                 |           |                                    |                                        |                                             | 0      |
| Prenos med družbami v skupini - prodaja  |                                 |           |                                    |                                        |                                             | 0      |
| Povečanje poštene vrednosti              |                                 |           |                                    |                                        |                                             | 0      |
| Zmanjšanje poštene vrednosti             |                                 |           |                                    |                                        |                                             | 0      |
| Prevrednotenje zaradi oslabilve          |                                 |           |                                    |                                        |                                             | 0      |
| Zmanjšanja - prodaja                     |                                 |           |                                    |                                        |                                             | 0      |
| Zmanjšanja - izločitve, druga zmanjšanja | -528                            |           |                                    |                                        |                                             | -528   |
| <b>Nabavna vrednost 31.12.2015</b>       | 20.345                          | 0         | 0                                  | 0                                      | 0                                           | 20.345 |
| <b>Popravek vrednosti 31.12.2014</b>     | 3.040                           |           |                                    |                                        |                                             | 3.040  |
| Popravek po otvoritvi                    |                                 |           |                                    |                                        |                                             | 0      |
| <b>Popravek vrednosti 01.01.2015</b>     | 3.040                           | 0         | 0                                  | 0                                      | 0                                           | 3.040  |
| Amortizacija v letu                      | 3.833                           |           |                                    |                                        |                                             | 3.833  |
| Neposredna povečanja                     |                                 |           |                                    |                                        |                                             | 0      |
| Prenos z investicij v teku               |                                 |           |                                    |                                        |                                             | 0      |
| Prenos med družbami v skupini - prodaja  |                                 |           |                                    |                                        |                                             | 0      |
| Povečanje poštene vrednosti              |                                 |           |                                    |                                        |                                             | 0      |
| Zmanjšanje poštene vrednosti             |                                 |           |                                    |                                        |                                             | 0      |
| Prevrednotenje zaradi oslabilve          |                                 |           |                                    |                                        |                                             | 0      |
| Zmanjšanja - prodaja                     |                                 |           |                                    |                                        |                                             | 0      |
| Zmanjšanja - izločitve, druga zmanjšanja | -528                            |           |                                    |                                        |                                             | -528   |
| <b>Popravek vrednosti 31.12.2015</b>     | 6.345                           | 0         | 0                                  | 0                                      | 0                                           | 6.345  |
| <b>Knjigovodska vrednost 31.12.2015</b>  | 14.000                          | 0         | 0                                  | 0                                      | 0                                           | 14.000 |
| <b>Knjigovodska vrednost 31.12.2014</b>  | 6.428                           | 0         | 0                                  | 0                                      | 0                                           | 6.428  |

Dolgoročne premoženjske pravice v višini 14.000 EUR se nanašajo na:

- računalniške programe v višini 14.000 EUR

## OPREDMETENA OSNOVNA SREDSTVA

Novo nabave opredmetenih osnovnih sredstev v letu 2015 znašajo 337.663 EUR in se nanašajo na opremo.

## OPREDMETENA OS

| Opis                                     | Zemljišča | Zgradbe   | Nepremičnine trajno zunaj uporabe | Nepremičnine v pridobivanju | Predurni za nepremič. | Skupni nepremičnine | Prokajalne naprave in stroji | Druge naprave in oprema | Osnovna čruda | Vešetni nasadi | Oprema in druga OOS zunaj uporabe | Oprema in druga OOS v pridobivanju | Predurni za pridobitev opredmetenih osnovnih sredstev | v EUR        |           |
|------------------------------------------|-----------|-----------|-----------------------------------|-----------------------------|-----------------------|---------------------|------------------------------|-------------------------|---------------|----------------|-----------------------------------|------------------------------------|-------------------------------------------------------|--------------|-----------|
|                                          |           |           |                                   |                             |                       |                     |                              |                         |               |                |                                   |                                    |                                                       | Skupaj oprem | SKUPAJ    |
| Nabavna vrednost 31.12.2014              | 308.631   | 2.742.288 |                                   |                             |                       | 3.080.917           |                              | 6.838.822               |               |                |                                   |                                    |                                                       | 0.038.022    | 9.889.839 |
| Popravlji po otvoritveni bilanci         |           |           |                                   |                             |                       | 0                   |                              |                         |               |                |                                   |                                    |                                                       | 0            | 0         |
| Nabavna vrednost 01.01.2015              | 308.631   | 2.742.288 |                                   | 0                           | 0                     | 3.080.917           | 0                            | 6.838.822               | 0             | 0              | 0                                 | 0                                  | 0                                                     | 6.838.822    | 9.889.839 |
| Neposredna povečanja - nakupi            |           |           |                                   | 3.180                       | 0                     | 3.180               |                              | 337.863                 |               |                |                                   |                                    | 110                                                   | 337.773      | 341.053   |
| Neposredna povečanja - finančni najem    |           |           |                                   |                             |                       | 0                   |                              |                         |               |                |                                   |                                    |                                                       | 0            | 0         |
| Prenos iz investicij v teku              |           |           |                                   |                             |                       | 0                   |                              |                         |               |                |                                   |                                    |                                                       | 0            | 0         |
| Prenos med družbami v skupini - nakup    |           |           |                                   |                             |                       | 0                   |                              |                         |               |                |                                   |                                    |                                                       | 0            | 0         |
| Prenos med družbami v skupini - prodaja  |           |           |                                   |                             |                       | 0                   |                              |                         |               |                |                                   |                                    |                                                       | 0            | 0         |
| Prenos med naložbene nepremičnine        |           |           |                                   |                             |                       | 0                   |                              |                         |               |                |                                   |                                    |                                                       | 0            | 0         |
| Prenos med nekratkoročna sredstva        |           |           |                                   |                             |                       | 0                   |                              |                         |               |                |                                   |                                    |                                                       | 0            | 0         |
| Prenos iz naložbenih nepremičnin         |           |           |                                   |                             |                       | 0                   |                              |                         |               |                |                                   |                                    |                                                       | 0            | 0         |
| Povečanje pošlene vrednosti              |           |           |                                   |                             |                       | 0                   |                              |                         |               |                |                                   |                                    |                                                       | 0            | 0         |
| Zmanjšanja pošlene vrednosti             |           |           |                                   |                             |                       | 0                   |                              |                         |               |                |                                   |                                    |                                                       | 0            | 0         |
| Prevedenjanje zaradi oslabitve           |           |           |                                   |                             |                       | 0                   |                              |                         |               |                |                                   |                                    |                                                       | 0            | 0         |
| Zmanjšanja - prodaja                     |           |           |                                   |                             |                       | 0                   |                              |                         |               |                |                                   |                                    |                                                       | 0            | 0         |
| Zmanjšanja - izločitve, druga zmanjšanja |           | -2.444    |                                   |                             |                       | -2.444              |                              | -587.179                |               |                |                                   |                                    |                                                       | -587.179     | -589.623  |
| Prenosi med kategorijami OOS             |           |           |                                   |                             |                       | 0                   |                              |                         |               |                |                                   |                                    |                                                       | 0            | 0         |
| Nabavna vrednost 31.12.2015              | 308.631   | 2.739.844 | 0                                 | 3.180                       | 0                     | 3.081.563           | 0                            | 6.809.806               | 0             | 0              | 0                                 | 0                                  | 110                                                   | 6.808.616    | 8.881.161 |
| Popravlji vrednosti 31.12.2015           |           | 638.417   |                                   |                             |                       | 638.417             |                              | 4.947.310               |               |                |                                   |                                    |                                                       | 4.947.310    | 6.883.727 |
| Popravlji po otvoritveni bilanci         |           |           |                                   |                             |                       | 0                   |                              |                         |               |                |                                   |                                    |                                                       | 0            | 0         |
| Popravlji vrednosti 01.01.2015           | 0         | 638.417   | 0                                 | 0                           | 0                     | 638.417             | 0                            | 4.947.310               | 0             | 0              | 0                                 | 0                                  | 0                                                     | 4.947.310    | 6.883.727 |
| Amortizacija                             |           | 49.400    |                                   |                             |                       | 49.400              |                              | 325.377                 |               |                |                                   |                                    |                                                       | 325.377      | 374.777   |
| Neposredna povečanja                     |           |           |                                   |                             |                       | 0                   |                              |                         |               |                |                                   |                                    |                                                       | 0            | 0         |
| Prenos iz investicij v teku              |           |           |                                   |                             |                       | 0                   |                              |                         |               |                |                                   |                                    |                                                       | 0            | 0         |
| Prenos med družbami v skupini - prodaja  |           |           |                                   |                             |                       | 0                   |                              |                         |               |                |                                   |                                    |                                                       | 0            | 0         |
| Prenos med naložbene nepremičnine        |           |           |                                   |                             |                       | 0                   |                              |                         |               |                |                                   |                                    |                                                       | 0            | 0         |
| Prenos med nekratkoročna sredstva        |           |           |                                   |                             |                       | 0                   |                              |                         |               |                |                                   |                                    |                                                       | 0            | 0         |
| Prenos iz naložbenih nepremičnin         |           |           |                                   |                             |                       | 0                   |                              |                         |               |                |                                   |                                    |                                                       | 0            | 0         |
| Povečanje pošlene vrednosti              |           |           |                                   |                             |                       | 0                   |                              |                         |               |                |                                   |                                    |                                                       | 0            | 0         |
| Zmanjšanja pošlene vrednosti             |           |           |                                   |                             |                       | 0                   |                              |                         |               |                |                                   |                                    |                                                       | 0            | 0         |
| Prevedenjanje zaradi oslabitve           |           |           |                                   |                             |                       | 0                   |                              |                         |               |                |                                   |                                    |                                                       | 0            | 0         |
| Zmanjšanja - prodaja                     |           |           |                                   |                             |                       | 0                   |                              |                         |               |                |                                   |                                    |                                                       | 0            | 0         |
| Zmanjšanja - izločitve, druga zmanjšanja |           | -2.444    |                                   |                             |                       | -2.444              |                              | -588.925                |               |                |                                   |                                    |                                                       | -588.925     | -589.369  |
| Prenosi med kategorijami OOS             |           |           |                                   |                             |                       | 0                   |                              |                         |               |                |                                   |                                    |                                                       | 0            | 0         |
| Popravlji vrednosti 31.12.2015           | 0         | 883.373   | 0                                 | 0                           | 0                     | 883.373             | 0                            | 4.705.782               | 0             | 0              | 0                                 | 0                                  | 0                                                     | 4.705.782    | 6.388.198 |
| Knjigovodska vrednost 31.12.2015         | 308.631   | 2.666.480 | 0                                 | 3.180                       | 0                     | 2.388.180           | 0                            | 1.183.744               | 0             | 0              | 0                                 | 0                                  | 110                                                   | 1.183.854    | 3.472.834 |
| Knjigovodska vrednost 31.12.2014         | 308.631   | 2.108.889 | 0                                 | 0                           | 0                     | 2.114.600           | 0                            | 1.891.712               | 0             | 0              | 0                                 | 0                                  | 0                                                     | 1.891.712    | 3.895.312 |

V nadaljevanju predstavljamo posamične nabave opredmetenih osnovnih sredstev, ki vrednostno presegajo 3.338 EUR.

| šifra OS | Naziv                                 | Datum nabave   | Nab. vrednost     |
|----------|---------------------------------------|----------------|-------------------|
| 5553     | TOV.VOZILO RENAULT MASTER MB GV-390   | 10.03.2015     | 14.754,10         |
| 5554     | ANALIZNI KOMPLET AGILENT CARY UV-VIS  | 16.03.2015     | 7.588,00          |
| 5562     | SERVER HP PROLIANT DL380 GEN9         | 30.04.2015     | 5.710,50          |
| 5563     | OPREMA ZA SERVER HP PROLIANT DL380    | 30.04.2015     | 4.201,34          |
| 5567     | TOYOTA HILUX 3.0                      | 18.05.2015     | 25.327,87         |
| 5568     | MINIBAGER YANMAR VIO38 S PAKETOM ŽLIC | 21.05.2015     | 35.136,00         |
| 5606     | MINIBAGER YANMAR VIO25 S PAKETOM ŽLIC | 16.06.2015     | 31.296,00         |
| 5621     | TOV.VOZ. VW CADDY 2GO 1.6 TDI         | 03.07.2015     | 12.159,60         |
| 5622     | POŽARNA PREGRADA PALO ALTO NETWORKS   | 08.07.2015     | 7.927,08          |
| 5624     | TRAKTOR STEYR 4110 PROFI CLASSIC ET   | 30.07.2015     | 62.295,08         |
| 5628     | PROGRAM DEL.NALOGI, SKLAD.POSLOVANJE  | 31.08.2015     | 3.355,20          |
| 5629     | PRIKOLICA FARMTECH TDK 1100           | 01.09.2015     | 11.549,18         |
| 5631     | GPS KONTROLER CS10 Z OPREMO           | 03.09.2015     | 7.836,90          |
| 5637     | MULTIMETER DVOKANALNI 3420 WW-2FD460  | 21.08.2015     | 3.877,97          |
| 5641     | LED VIDEO ZASLON 3840 X 2880 mm       | 17.09.2015     | 17.235,00         |
| 5684     | DVOKANALNI MULTIMERILEC 3420 Z OPREMO | 26.11.2015     | 3.734,84          |
| 5691     | VW CADDY 2GO 1.6 TDI MB PR-810        | 13.11.2015     | 9.508,20          |
| 5693     | LABORATORIJSKI HLADILNIK LABO 460L    | 22.12.2015     | 3.342,36          |
| 5694     | SISTEM BREZZIČNIH KOMUNIKACIJ         | 22.12.2015     | 10.936,71         |
|          |                                       | <b>SKUPAJ:</b> | <b>277.771,93</b> |

### Izločitve opredmetenih osnovnih sredstev v letu 2015:

Knjigovodska vrednost izločenih osnovnih sredstev zaradi odpisa in prodaje v letu 2015 znaša 1.231 EUR, kar se nanaša na odpise opreme.

Družba je s prodajo opreme ustvarila dobiček v višini 46.682 EUR, ki ga izkazuje med prevrednotovalnimi poslovnimi prihodki.

Družba ima osnovna sredstva za odplačila po leasing pogodbah zastavljena za dolgove do dokončnega odplačila. Knjigovodska vrednost opreme, ki je zastavljena za obveznosti iz finančnih najemov znaša na dan 31.12.2015 92.819 EUR.



**NALOŽBENE NEPREMIČNINE**
**NALOŽBENE NEPREMIČNINE, IZMERJENE PO MODELU NABAVNE VREDNOSTI**

v EUR

| Opis                                         | Zemljišča    | Zgradbe        | SKUPAJ         |
|----------------------------------------------|--------------|----------------|----------------|
| <b>Nabavna vrednost 31.12.2014</b>           | <b>2.009</b> | <b>242.351</b> | <b>244.360</b> |
| Popravki po otvoritveni bilanci              |              |                | 0              |
| <b>Nabavna vrednost 01.01.2015</b>           | <b>2.009</b> | <b>242.351</b> | <b>244.360</b> |
| Neposredna povečanja (+)                     |              |                | 0              |
| Prenos iz opredmetenih osnovnih sredstev (+) |              |                | 0              |
| Prenos iz kontov zalog (+)                   |              |                | 0              |
| Prevrednotenje zaradi oslabitve (-)          |              |                | 0              |
| Zmanjšanja (-)                               |              |                | 0              |
| Prenos med opredmetena osnovna sredstva (-)  |              |                | 0              |
| Prenos med nekratkoročna sredstva (-)        |              |                | 0              |
| Prenos med zaloge (-)                        |              |                | 0              |
| <b>Nabavna vrednost 31.12.2015</b>           | <b>2.009</b> | <b>242.351</b> | <b>244.360</b> |
| <b>Popravek vrednosti 31.12.2014</b>         |              | <b>34.870</b>  | <b>34.870</b>  |
| Popravki po otvoritveni bilanci              |              |                | 0              |
| <b>Popravek vrednosti 01.01.2015</b>         | <b>0</b>     | <b>34.870</b>  | <b>34.870</b>  |
| Amortizacija (+)                             |              | 3.565          | 3.565          |
| Neposredna povečanja (+)                     |              |                | 0              |
| Prenos iz opredmetenih osnovnih sredstev (+) |              |                | 0              |
| Prevrednotenje zaradi oslabitve (-)          |              |                | 0              |
| Zmanjšanja (-)                               |              |                | 0              |
| Prenos med opredmetena osnovna sredstva (-)  |              |                | 0              |
| Prenos med nekratkoročna sredstva (-)        |              |                | 0              |
| Prenos med zaloge (-)                        |              |                | 0              |
| <b>Popravek vrednosti 31.12.2015</b>         | <b>0</b>     | <b>38.435</b>  | <b>38.435</b>  |
| <b>Knjigovodska vrednost 31.12.2015</b>      | <b>2.009</b> | <b>203.916</b> | <b>205.925</b> |
| <b>Knjigovodska vrednost 31.12.2014</b>      | <b>2.009</b> | <b>207.481</b> | <b>209.490</b> |

Knjigovodska vrednost naložbenih nepremičnin na dan 31.12.2015 znaša 205.925 EUR in se nanaša na sredstva ki se jih daje v najem, in sicer na počitniške apartmaje na Pagu v vrednosti 32.487 EUR in prostori SPTE - Volkmerjeva v vrednosti 173.438 EUR, ki so dani v najem družbi Top energija d.o.o. za proizvodnjo električne energije.

## Dolgoročne finančne naložbe

v EUR

|                                                                                                       | 2015          | 2014          |
|-------------------------------------------------------------------------------------------------------|---------------|---------------|
| <b>Dolgoročne finančne naložbe</b>                                                                    | <b>5.258</b>  | <b>5.258</b>  |
| Dolgoročne finančne naložbe deleže družb v skupini, razporejene in izmerjene po nabavni vrednosti     | 5.258         | 5.258         |
| Dolgoročne finančne naložbe v deleže pridruženih družb, razporejene in izmerjene po nabavni vrednosti | 0             | 0             |
| <b>Dana dolgoročna posojila</b>                                                                       | <b>89.404</b> | <b>67.663</b> |
| Dani dolgoročni depoziti bankam v državi                                                              | 89.404        | 67.663        |
| <b>Skupaj:</b>                                                                                        | <b>94.662</b> | <b>72.921</b> |

- Naložba za ustanovitveni delež 60% za ustanovitev družbe TOP-ENERGIJA d.o.o, v višini 5.258 EUR. Naložba je ovrednotena po nabavni vrednosti. Družba TOP-ENERGIJA d.o.o. izkazuje na dan 31.12.2015 čisti dobiček poslovnega leta v višini 131.767 EUR.  
Po stanju na dan 31.12.2015 znaša osnovni kapital družbe 8.763 EUR, celotni kapital pa znaša 793.885 EUR.
- Dana dolgoročna posojila v višini 89.404 EUR se v celoti nanašajo na dane dolgoročne depozite - NKBM, za izdajo dolgoročnih garancij za odpravo napak v garancijski dobi, in sicer :
  1. Po pogodbi številka 30029 / 37 v višini 19.087 EUR, nominalna obrestna mera 4,65%, zapadlost 22.11.2021
  2. Po pogodbi številka 30034 / 53 v višini 2.575 EUR, nominalna obrestna mera 4,65%, zapadlost 12.01.2017
  3. Po pogodbi številka 30061 / 77 v višini 2.324 EUR, skupna obrestna mera 2,07% , vezana na 12 mesečni Euribor ter 0,3 odstotne točke marže, zapadlost 22.08.2021
  4. Po pogodbi številka 30073 / 77 v višini 4.031 EUR, skupna obrestna mera 2,07% , vezana na 12 mesečni Euribor ter 0,3 odstotne točke marže, zapadlost 9.01.2017
  5. Po pogodbi številka 30319 / 37 v višini 3.448 EUR, nominalna obrestna mera 4,60% , zapadlost 23.08.2017

6. Po pogodbi številka 30456 / 10 v višini 2.668 EUR, skupna obrestna mera 0,911% vezana na 12 mesečni Euribor ter 0,3 odstotne točke marže, zapadlost 24.12.2017
7. Po pogodbi številka 30530 / 86 v višini 4.684 EUR, skupna obrestna mera 0,85% vezana na 12 mesečni Euribor ter 0,3 odstotne točke marže, zapadlost 07.12.2022
8. Po pogodbi številka 30531 / 16 v višini 1.913 EUR, skupna obrestna mera 0,815% vezana na 12 mesečni Euribor ter 0,3 odstotne točke marže, zapadlost 07.12.17
9. Po pogodbi številka 3081438 v višini 1.089 EUR, skupna obrestna mera 0,87 %, zapadlost 22.12.2018
10. Po pogodbi številka 54469 / 57 v višini 1.630 EUR, skupna obrestna mera 0,92 %, zapadlost 20.09.2018
11. Po pogodbi številka 5492762 v višini 13.452 EUR, skupna obrestna mera 2,15 %, zapadlost 13.09.2017
12. Po pogodbi številka 5495060 v višini 1.008 EUR, skupna obrestna mera 0,74 %, zapadlost 26.09.2019
13. Po pogodbi številka 5503179 v višini 3.524 EUR, skupna obrestna mera 0,64 %, zapadlost 1.836 EUR, zapadlost 26.09.2019
14. Po pogodbi številka 5517722 v višini 1.836 EUR, skupna obrestna mera 0,64 %, zapadlost 6.11.2017
15. Po pogodbi številka 5517692 v višini 2.165 EUR, skupna obrestna mera 0,64 %, zapadlost 18.11.2024.
16. Po pogodbi številka 150113601678 v višini 1.499,45 EUR, skupna obrestna mera 0,57 %, zapadlost 27.11.2019
17. Po pogodbi številka 150309509946 v višini 1.250,20 EUR, skupna obrestna mera 0,43 %, zapadlost 30.01.2018
18. Po pogodbi številka 150401317812 v višini 3.157,80 EUR, skupna obrestna mera 0,10 %, zapadlost 16.04.2018
19. Po pogodbi številka 150608974 v višini 4.747,68 EUR, skupna obrestna mera 0,36 %, zapadlost 06.06.2018
20. Po pogodbi številka 150924789209 v višini 1.793,61 EUR, skupna obrestna mera 0,35 %, zapadlost 08.10.2018
21. Po pogodbi številka 151001291292 v višini 4.065,40 EUR, skupna obrestna mera 0,343 %, zapadlost 08.10.2020
22. Po pogodbi številka 151013854072 v višini 4.853,20 EUR, skupna obrestna mera 0,339 %, zapadlost 14.10.2020

23. Po pogodbi številka 151130423715 v višini 1.466,82 EUR, skupna obrestna mera 0,26 %, zapadlost 27.03.2017

24. Po pogodbi številka 151130423165 v višini 1.135,61 EUR, skupna obrestna mera 0,26 %, zapadlost 27.03.2017

### Kratkoročne finančne naložbe

| KRATKOROČNE FINANČNE NALOŽBE                     | Nabavna / poštena /<br>odplačna vrednost KFN<br>na dan 31.12.<br>= | Od tega KFN v družbe:            |                 |                  | Popravek<br>vrednosti zaradi<br>oslabitve<br>- | Knjigovodska vred. |                  |
|--------------------------------------------------|--------------------------------------------------------------------|----------------------------------|-----------------|------------------|------------------------------------------------|--------------------|------------------|
|                                                  |                                                                    | v skupini<br>+                   | pridružene<br>+ | druge<br>+       |                                                | 31.12.2015<br>=    | 31.12.2014       |
|                                                  |                                                                    | Kratkoročne finančne naložbe (+) | 1.460.793       |                  |                                                |                    | 1.460.793        |
| Kratkoročni del dolgoročnih finančnih naložb (+) | 2.229                                                              |                                  |                 | 2.229            |                                                | 2.229              | 32.736           |
| <b>SKUPAJ KRATKOROČNE FINANČNE NALOŽBE</b>       | <b>1.463.022</b>                                                   | <b>0</b>                         | <b>0</b>        | <b>1.463.022</b> | <b>0</b>                                       | <b>1.463.022</b>   | <b>1.245.128</b> |

Kratkoročno dana posojila v višini 1.460.793 EUR se v celoti nanašajo na kratkoročne depozite v bankah v državi, od tega :

- Nova KBM d.d. 100.149 EUR, od tega 149 EUR obresti, nominalna obrestna mera znaša 0,5%, zapadlost 19.09.2016
- A banka Vipa d.d. 200.088 EUR, od tega 88 EUR obresti, nominalna obrestna mera 0,02 %, zapadlost 14.04.2016
- Deželna banka Slovenije d.d. 250.081 EUR, nominalna obrestna mera 0,3%, zapadlost 23.05.2016
- Delavska hranilnica d.d. 200.234 EUR, od tega 234 EUR obresti, nominalna obrestna mera znaša 0,4%, zapadlost 13.06.2016
- Delavska hranilnica d.d. 710.242 EUR, nominalna obrestna mera znaša 0,4%, sredstva na odpoklic

Kratkoročni del dolgoročnih finančnih naložb 2.229 EUR



## ZALOGE

Letno poročilo 2015

v EUR

|                                     | 31.12.2015           |                                              |                       | Od tega zaloge na dan 31.12.:    |                                       | 31.12.2014    |
|-------------------------------------|----------------------|----------------------------------------------|-----------------------|----------------------------------|---------------------------------------|---------------|
|                                     | Nabavna vrednost (+) | Popravek vrednosti zaradi slabitve zalog (-) | Knjigovodska vrednost | nabavljene pri družbah v skupini | zastavljene kot jamstvo za obveznosti |               |
| Surovine in material                | 76.777               |                                              | 76.777                |                                  |                                       | 67.034        |
| Drobni inventar                     | 128.644              | -123.299                                     | 5.345                 |                                  |                                       | 687           |
| Nedokončana proizvodnja in storitve | 33.529               |                                              | 33.529                |                                  |                                       | 0             |
| Proizvodi                           |                      |                                              | 0                     |                                  |                                       | 0             |
| Trgovsko blago                      |                      |                                              | 0                     |                                  |                                       | 0             |
| Predujmi za zaloge                  |                      |                                              | 0                     |                                  |                                       | 0             |
| <b>SKUPAJ</b>                       | <b>238.950</b>       | <b>-123.299</b>                              | <b>115.651</b>        | <b>0</b>                         | <b>0</b>                              | <b>67.721</b> |

Knjigovodska vrednost materiala dan 31.12.2015 znaša na 82.122 EUR, knjigovodska vrednost nedokončane proizvodnje pa 33.529 EUR. Knjigovodska vrednost ne presega poštene vrednosti zalog.

Na dan 31.12.2015 je bilo ugotovljeno za 83,78 EUR inventurnega viška materiala in 16,84 EUR inventurnega manjka materiala.

Zaloge niso zastavljene.

## KRATKOROČNE POSLOVNE TERJATVE

v EUR

|                                                        | Kratkoročne poslovne terjatve | Kratkoročne poslovne terjatve do družb: |             |                  | Popravek vrednosti zaradi oslabitve* | 31.12.2015       | 31.12.2014       |
|--------------------------------------------------------|-------------------------------|-----------------------------------------|-------------|------------------|--------------------------------------|------------------|------------------|
|                                                        |                               | v skupini                               | pridruženih | drugih           |                                      |                  |                  |
| Kratkoročne terjatve do kupcev                         | 4.307.814                     | 1.226                                   |             | 4.306.588        | -1.867.749                           | 2.440.065        | 2.377.926        |
| -od tega že zapadle na dan 31.12.                      | 2.475.383                     |                                         |             | 2.475.383        |                                      | 2.475.383        | 2.845.872        |
| Dani kratkoročni predujmi in varščine                  | 110                           |                                         |             | 110              |                                      | 110              | 24.256           |
| Kratkoročne terjatve iz poslovanja za tuj račun        | 0                             |                                         |             |                  |                                      | 0                | 0                |
| Kratkoročne terjatve, povezane s finančnimi prihodki** | 67.844                        |                                         |             | 67.844           | -42.518                              | 25.326           | 32.966           |
| Kratkoročne terjatve do državnih institucij            | 275.515                       |                                         |             | 275.515          |                                      | 275.515          | 210.670          |
| Druge kratkoročne poslovne terjatve                    | 0                             |                                         |             | 0                |                                      | 0                | 3.699            |
| <b>SKUPAJ kratkoročne poslovne terjatve</b>            | <b>4.651.283</b>              | <b>1.226</b>                            | <b>0</b>    | <b>4.650.057</b> | <b>-1.910.267</b>                    | <b>2.744.016</b> | <b>2.649.517</b> |

Kratkoročne poslovne terjatve vključujejo terjatve do kupcev, terjatve, povezane s finančnimi prihodki, terjatve do državnih institucij in druge kratkoročne poslovne terjatve.

Terjatve do državnih institucij v skupnem znesku 275.515 EUR so sestavljene iz :

- terjatve iz naslova DDV : 253.907 EUR
- terjatve do zavoda za zdravstveno zavarovanje iz naslova refundacij 19.173 EUR
- terjatve do carinskega urada za trošarino : 2.300 EUR



- druge kratkoročne terjatve : 135 EUR

## POPRAVEK VREDNOSTI KRATKOROČNIH POSLOVNIH TERJATEV ZARADI OSLABITVE

v EUR

|                                                                     | 2015             | Od tega popr. vr. kratk. terjatev do družb: |             |                  | 2014             |
|---------------------------------------------------------------------|------------------|---------------------------------------------|-------------|------------------|------------------|
|                                                                     |                  | v skupini                                   | pridruženih | drugih           |                  |
| <b>Stanje 1.1. (+)</b>                                              | <b>1.955.551</b> |                                             |             | 1.955.551        | 1.986.445        |
| Zmanjšanje popravka vrednosti zaradi plačila terjatev (-)           | -139.576         |                                             |             | -139.576         | -62.622          |
| Zmanjšanje popravka vrednosti zaradi dokončnega odpisa terjatev (-) | -61.887          |                                             |             | -61.887          | -46.292          |
| Oblikovanje popravkov vrednosti v letu zaradi oslabilve (+)         | 156.179          |                                             |             | 156.179          | 78.020           |
| <b>Stanje 31.12.</b>                                                | <b>1.910.267</b> | <b>0</b>                                    | <b>0</b>    | <b>1.910.267</b> | <b>1.955.551</b> |

Zmanjšanje popravka vrednosti zaradi plačila v višini 139.576 EUR povečuje prevrednotovalne poslovne prihodke iz naslova poslovnih terjatev.

Na dan 31.12.2015 je za terjatve oblikovan popravek vrednosti terjatev v višini 1.910.267 EUR.

Struktura zapadlih terjatev do kupcev na dan 31.12.2015 je naslednja :

- nezapadlo: 1.850.216,05
- 1-60 dni 341.317,57
- 61-180 dni 75.830,83
- 181-365 dni 135.745,37
- nad 365 1.922.489,84

Na kontu 1203 (sporne terjatve) in 1204 (osebni stečaj) je na dan 31.12.2015 saldo 1.809.705,19 EUR. V skladu s Pravilnikom o računovodstvu je izkazan popravek vrednosti oz. oslabilvev terjatve iz naslova spornih terjatev ter osebnih stečajev v skupnem znesku 1.867.749,39 EUR, od tega predvsem za podjetja:

- CPM d.d. v stečaju 762.542,92
- Nizke gradnje Ptuj v stečaju 570.056,95
- Prevent Gradnje NGR v stečaju 20.312,30
- Primorje d.d. v stečaju 12.701,25
- ter ostale fizične osebe v skupnem znesku 444.091,77 EUR (ogrevanje 231.622,96 EUR, voda



74.020,77 EUR, osebni stečaji 90.779,05 EUR ...).

Podjetje nima terjatev do članov uprave in nadzornega sveta in notranjih lastnikov.

### Analiza že zapadlih terjatev do kupcev :

Analiza zapadlih terjatev do kupcev na dan 31.12.2015 je naslednja :

| ANALIZA ŽE ZAPADLIH TERJATEV DO KUPCEV      | v EUR            |                  |
|---------------------------------------------|------------------|------------------|
|                                             | 31.12.2015       | 31.12.2014       |
| Zapadle v letu 2015                         | 552.492          |                  |
| Zapadle v letu 2014                         | 88.725           | 869.492          |
| Zapadle v letu 2013                         | 111.020          | 149.463          |
| Zapadle v letu 2012                         | 86.673           | 75.905           |
| Zapadle v letu 2011 in prej                 | 1.635.947        | 1.751.312        |
| <b>SKUPAJ že zapadle terjatve do kupcev</b> | <b>2.474.857</b> | <b>2.846.172</b> |

Oslabitev terjatev knjižimo preko popravkov vrednosti po določenih Pravilnika o računovodstvu:

-za tožbe se formira popravek vrednosti v znesku 70%, za tožbe za katere ocenimo da ne bodo poplačane, formiramo popravek vrednosti 100%,

-za komunalne storitve, najemnina groba v deležu 100% nad ½ leta

-obresti ter za terjatve vode pri podjetjih formiramo popravek vrednosti nad 1/2 leta v deležu 100%

-za terjatve nad ½ leta 100%

Podjetje za izterjavo dolgov med letom pošilja dolžnikom pisne opomine, zapira terjatve s kompenzacijami ter pogodbami o odstopu terjatev, vlaga izvršilne predloge itd.



## DENARNA SREDSTVA

Med denarnimi sredstvi izkazujemo denarna sredstva na transakcijskih računih pri bankah v državi ( 785.832 EUR ) in blagajni, ki se vodi na sedežu podjetja ( 4.058 EUR ).

|                                                                     | v EUR          |                |
|---------------------------------------------------------------------|----------------|----------------|
|                                                                     | 31.12.2015     | 31.12.2014     |
| Denarna sredstva v blagajni in takoj udenarljivi vrednostni papirji | 4.058          | 2.953          |
| Dobroimetje pri bankah in drugih finančnih inštitucijah             | 785.832        | 119.035        |
| <b>SKUPAJ</b>                                                       | <b>789.890</b> | <b>121.988</b> |

## ODLOŽENI DAVKI

Terjatve za odloženi davek v višini 272.317 EUR se v višini 232.154 EUR nanašajo na odloženi davek iz preteklega obdobja in v višini 40.163 EUR na odloženi davek tekočega obdobja.

Odložene terjatve za davek se pripoznavajo na podlagi predpostavke, da bo podjetje v prihodnosti ustvarjalo obdavčljive dobičke. Izmerijo se po davčnih stopnjah, ki veljajo na dan bilance stanja ter se zanje pričakuje, da se bodo uporabljale v poslovnem letu, ko bo terjatev povrnjena.

Vrednost odloženih terjatev za davek na dan 31.12.2015 izhaja iz naslednjih naslovov: rezervacij za jubilejne nagrade in odpravnine ob upokojitvi (27.623 EUR), od oblikovanih popravkov terjatev do kupcev v stečaju (244.693EUR). Terjatve za odložene davke od popravkov vrednosti terjatev so izračunane za tiste kupce, pri katerih so se začeli stečaji po 1.1.2010.

Terjatve za odložene davke iz naslova rezervacij za jubilejne nagrade in odpravnine ob upokojitvi so izračunane od 50% davčno nepriznane vrednosti.

V skladu z dopolnitvijo ZDDPO-2 je znaša uporabljena letna davčna stopnja za izračun odloženih davkov 17%.

V letu 2015 je družba prvič obračunala odložene davke. Terjatve za odloženi davek v višini 272.317 EUR se v višini 232.154 EUR nanašajo na odloženi davek iz preteklega obdobja in se nanašajo načasne razlike zaradi davčno nepriznanih popravkov vrednosti terjatev iz leta 2010,



in 2011. Glede na to, da družba izkazuje obdavčljivi dobiček že v preteklih letih bi bilo potrebno obračunati odložene davke že v preteklih letih. Zato je bil narejen preračun za nazaj za neobračunane odložene davke v višini 232.154 EUR v skladu z Uvodom v SRS točko 9, s tem se je povečal preneseni poslovni izid.

## KRATKOROČNE AKTIVNE ČASOVNE RAZMEJITVE

|                                          | v EUR         |                |
|------------------------------------------|---------------|----------------|
|                                          | 31.12.2015    | 31.12.2014     |
| Kratkoročno odloženi stroški oz. odhodki | 16.367        | 272.327        |
| Kratkoročno nezaračunani prihodki        |               | 0              |
| Vrednotnice                              |               | 0              |
| DDV od prejetih predujmov                |               | 0              |
| <b>SKUPAJ</b>                            | <b>16.367</b> | <b>272.327</b> |

Kratkoročne aktivne časovne razmejitve se nanašajo na kratkoročno odložene stroške v višini 16.367 EUR iz naslova prejetih računov za naročnine in strokovne revije za leto 2016, plačane zavarovalne premije, vkalkulirani stroški nabave flokulantov.

## KAPITAL

Celotni kapital družbe na dan 31.12.2015 znaša 4.226.294 EUR in se je v letu 2015 povečal za 30,6%.

Povečanje kapitala je posledica ugotovljenega čistega dobička družbe v poslovnem letu 2015 v višini 357.722 EUR, kakor tudi odprave napačne ocene možnih prihodnjih obveznosti v računovodskih izkazih za leto 2014. Na dan 01.01.2015 smo skladno z ugotovitvami začetne faze revidiranja računovodskih izkazov za leto 2015 s strani revizijske družbe Revidicom Revizijska družba d.o.o., odpravili napačne ocene možnih prihodnjih obveznosti v računovodskih izkazih za leto 2014, in sicer (preračun za nazaj):

- povečanje preteklega poslovnega izida družbe na dan 1.1.2015 :
  - odprava rezervacij za dana jamstva v višini 133.126,49 EUR
  - odprava dolgoročnih pasivnih časovnih razmejitev za odpravnine iz poslovnih razlogov v višini 15.337,08 EUR
  - odprava vnaprej vračunanih stroškov vodomerov v višini 410.527,93 EUR
- znižanje preteklega poslovnega izida družbe na dan 1.1.2015 v višini 82.409,15 EUR za dodatno obračunan davek iz dohodkov iz dejavnosti iz preteklega obdobja
  - odloženi davki iz preteklih obdobj v višini 232.154,28 EUR

Skupaj povečanje bilančnega dobička družbe na dan 1.1.2015 znaša 708.736,63 EUR.

Za navedeni znesek se je povečal preneseni poslovni izid ( bilančni dobiček ) na dan 01.01.2015.

Vse kapitalske postavke se delijo na lastnike v skladu z deleži v osnovnem kapitalu. Lastniška struktura je prikazana poglavju 1.1. Predstavitev podjetja.

V letu 2015 je bilo občinam, lastnicam družbe, izplačano za 100.000 EUR dividend, in sicer:

| OBČINE       | IZPLAČILO NA DAN<br>30.9.2015 | IZPLAČILO NA DAN<br>30.10.2015 | SKUPAJ    |
|--------------|-------------------------------|--------------------------------|-----------|
| GORIŠNICA    | 4.911,51                      | 4.911,51                       | 9.823,02  |
| ZAVRČ        | 1.678,23                      | 1.678,22                       | 3.356,45  |
| VIDEM        | 832,61                        | 832,62                         | 1.665,23  |
| STARŠE       | 11,81                         | 11,82                          | 23,63     |
| DORNAVA      | 335,53                        | 335,52                         | 671,05    |
| MO PTUJ      | 29.594,89                     | 29.594,88                      | 59.189,77 |
| KIDRIČEVO    | 3.660,08                      | 3.660,08                       | 7.320,16  |
| JURŠINCI     | 213,54                        | 213,55                         | 427,09    |
| DESTRNIK     | 183,12                        | 183,12                         | 366,24    |
| MARKOVCI     | 3.760,80                      | 3.760,79                       | 7.521,59  |
| SV.ANDRAŽ    | 91,56                         | 91,56                          | 183,12    |
| CIRKULANE    | 1.752,36                      | 1.752,36                       | 3.504,72  |
| HAJDINA      | 1.027,85                      | 1.027,84                       | 2.055,69  |
| MAJŠPERK     | 1.436,92                      | 1.436,91                       | 2.873,83  |
| TRNOVSKA VAS | 91,56                         | 91,56                          | 183,12    |
| PODLEHNIK    | 189,03                        | 189,03                         | 378,06    |
| ŽETALE       | 228,61                        | 228,60                         | 457,21    |
|              | 50.000,01                     | 49.999,97                      | 99.999,98 |

Kapital v višini 4.226.294 EUR je sestavljen iz :

- osnovnega kapitala v višini 706.418 EUR
- kapitalskih rezerv v višini 1.687.740 EUR, oblikovanih iz naslova revalorizacije osnovnega kapitala družbe v preteklih letih
- zakonskih rezerv v višini 70.642 EUR
- statutarnih rezerv v višini 70.642 EUR
- drugih rezerv iz dobička v višini 444.455 EUR
- presežka iz prevrednotenja v višini 42.365 EUR, oblikovanega iz naslova presežka iz prevrednotenja aktuarskih izračunov
- prenesenega čistega dobička v višini 1.025.170 EUR
- čistega dobička, doseženega v poslovnem letu 2015, v višini 178.861 EUR.

Skladno s sklepom uprave in skladno s 3. odstavkom 230. člena ZGD – 1, so se iz polovice zneska čistega dobička tekočega leta v skupni višini 357.722 EUR, oblikovale druge rezerve iz dobička v višini 178.861 EUR.

Bilančni dobiček družbe znaša 1.204.031 EUR.

Osnovni kapital družbe na dan 31.12.2015 znaša 706.418 EUR, od tega :

- 100,00 % občine 706.418 EUR

Osnovni kapital družbe je razdeljen na 169.286 navadnih prosto prenosljivih imenskih kosovnih delnic.

**REZERVACIJE in dolgoročne pasivne časovne razmejitev**

v EUR

|                                 | Rezervacije             |                                                                                                        |                                 |                                                                          |                             |                                                                     | Dolgoročne pasivne časovne razmejitve |                  |                                             | SKUPAJ         |
|---------------------------------|-------------------------|--------------------------------------------------------------------------------------------------------|---------------------------------|--------------------------------------------------------------------------|-----------------------------|---------------------------------------------------------------------|---------------------------------------|------------------|---------------------------------------------|----------------|
|                                 | Reorganizacija podjetja | Pokrivanje prihodnjih stroškov oz. odhodkov zaradi razgradnje in ponovne vzpostavitve prvojnega stanja | Rezervacije za kočljive pogodbe | Rezervacije za pokojnine, jubilejne nagrade in odpravnine ob upokojitvi* | Rezervacije za dana jamstva | Druge rezervacije iz naslova dolgoročno vnaprej vračunanih stroškov | Prejete državne podpore               | Prejete donacije | Druge dolgoročne pasivne časovne razmejitve |                |
| <b>Stanje 31.12.2015</b>        | 0                       | 0                                                                                                      | 0                               | 282.620                                                                  | 133.126                     | 299                                                                 | 0                                     | 0                | 29.067                                      | <b>445.112</b> |
| Popravki po otvoritveni bilanci |                         |                                                                                                        |                                 |                                                                          | -133.126                    |                                                                     |                                       |                  | -15.338                                     | -148.464       |
| Stanje 01.01.2015               | 0                       | 0                                                                                                      | 0                               | 282.620                                                                  | 0                           | 299                                                                 | 0                                     | 0                | 13.729                                      | <b>296.648</b> |
| Oblikovanje (+)                 |                         |                                                                                                        |                                 | 41.147                                                                   | 0                           | 0                                                                   |                                       |                  | -2.641                                      | 38.506         |
| Druge povečanja (+)             |                         |                                                                                                        |                                 |                                                                          |                             |                                                                     |                                       |                  |                                             | 0              |
| Koriščenje (-)                  |                         |                                                                                                        |                                 | -103.494                                                                 |                             | 0                                                                   | 0                                     |                  | -5.788                                      | -109.282       |
| Odprava (-)                     |                         |                                                                                                        |                                 |                                                                          |                             |                                                                     |                                       |                  |                                             | 0              |
| Druge zmanjšanja (-)            |                         |                                                                                                        |                                 |                                                                          |                             |                                                                     |                                       |                  |                                             | 0              |
| <b>Stanje 31.12.2015</b>        | 0                       | 0                                                                                                      | 0                               | <b>220.273</b>                                                           | 0                           | <b>299</b>                                                          | 0                                     | 0                | <b>5.300</b>                                | <b>225.872</b> |

- Rezervacije za jubilejne nagrade in odpravnine znašajo 220.273 EUR in so namenjene pokrivanju prihodnjih stroškov odpravnin ob upokojitvi in jubilejnih nagrad. Na dan 31.12.2015 je bilo stanje rezervacij vzpostavljeno na osnovi aktuarskega izračuna in se v višini 116.407 EUR nanaša na odpravnine ob upokojitvi in v višini 103.866 EUR na jubilejne nagrade. V letu 2015 so bile rezervacije oblikovane v višini 41.147 EUR v breme drugih stroškov dela. V letu 2015 so bile rezervacije odpravljene preko prihodka v višini 65.530 EUR in preko kapitala ( presežek iz prevrednotenja ) v višini 25.024 EUR.
- Druge dolgoročne PČR v višini v višini 5.300 EUR iz naslova zemljišča v lasti družbe Komunalno podjetje Ptuj d.d., ki je bilo v poslovne knjige evidentirano 1.1.2009.

**DOLGOROČNE FINANČNE IN POSLOVNE OBVEZNOSTI**

- Dolgoročne poslovne obveznosti do družb v skupini v višini 534.155 EUR se nanašajo na na sklenjen Anex št. 2 k dogovoru o moratoriju med Komunalnim podjetjem Ptuj d.d. in Top energijo d.o.o. in zapadejo 1.1.2017. Dolgoročne poslovne obveznosti iz tega

naslova so bile obrestovane po zakonski zamudni obrestni meri v višini 8,05 % in niso zavarovane.

- Kratkoročni del obveznosti iz naslova Anexa št. 2 k dogovoru o moratoriju med Komunalnim podjetjem Ptuj d.d. in Top energijo d.o.o. znaša 175.000 EUR in je izkazan med kratkoročno poslovnimi obveznostmi

## KRATKOROČNE FINANČNE IN POSLOVNE OBVEZNOSTI

v EUR

| A. Kratkoročne finančne in poslovne obveznosti                                                        | 31.12.2015       | 31.12.2014       |
|-------------------------------------------------------------------------------------------------------|------------------|------------------|
| Kratkoročni del dolgoročnih poslovnih obveznosti do dobaviteljev - družbe v skupini                   | 0                | 0                |
| Kratkoročni del dolgoročnih poslovnih obveznosti do dobaviteljev - pridružene družbe                  | 0                | 0                |
| Kratkoročni del dolgoročnih poslovnih obveznosti do dobaviteljev - druge družbe                       | 0                | 0                |
| Kratkoročni del dolgoročno poslovnih obveznosti iz predujmov - družbe v skupini                       | 0                | 0                |
| Kratkoročni del dolgoročno poslovnih obveznosti iz predujmov - pridružene družbe                      | 0                | 0                |
| Kratkoročni del dolgoročno poslovnih obveznosti iz predujmov - druge družbe                           | 0                | 0                |
| Kratkoročni del dolgoročnih meničnih obveznosti                                                       | 0                | 0                |
| Kratkoročni del drugih dolgoročnih poslovnih obveznosti - družbe v skupini                            | 0                | 0                |
| Kratkoročni del drugih dolgoročnih poslovnih obveznosti - pridružene družbe                           | 0                | 0                |
| Kratkoročni del drugih dolgoročnih poslovnih obveznosti - druge družbe                                | 0                | 0                |
| Kratkoročne poslovne obveznosti do dobaviteljev - družbe v skupini                                    | 336.623          | 151.541          |
| Kratkoročne poslovne obveznosti do dobaviteljev - pridružene družbe                                   |                  |                  |
| Kratkoročne poslovne obveznosti do dobaviteljev - druge družbe                                        | 1.956.804        | 1.119.992        |
| Kratkoročne obveznosti na podlagi predujmov - družbe v skupini                                        |                  |                  |
| Kratkoročne obveznosti na podlagi predujmov - pridružene družbe                                       |                  |                  |
| Kratkoročne obveznosti na podlagi predujmov - druge družbe                                            | 58.100           | 83.019           |
| Kratkoročne menične obveznosti                                                                        | 0                | 0                |
| Druge kratkoročne poslovne obveznosti - družbe v skupini                                              |                  |                  |
| Druge kratkoročne poslovne obveznosti - pridružene družbe                                             |                  |                  |
| Druge kratkoročne poslovne obveznosti - druge družbe                                                  | 1.610.164        | 1.580.353        |
| <b>SKUPAJ kratkoročne poslovne obveznosti</b>                                                         | <b>3.961.691</b> | <b>2.934.905</b> |
| Kratkoročni del dolgoročnih finančnih obveznosti (brez obv. iz finančnega najema) - družbe v skupini  | 0                | 0                |
| Kratkoročni del dolgoročnih finančnih obveznosti (brez obv. iz finančnega najema) - pridružene družbe | 0                | 0                |
| Kratkoročni del dolgoročnih finančnih obveznosti - banke                                              | 0                | 0                |
| Kratkoročni del dolgoročnih finančnih obveznosti (brez obv. iz finančnega najema) - druge družbe      | 0                | 0                |
| Kratkoročni del dolgoročnih finančnih obveznosti - obveznice                                          | 0                | 0                |
| Kratkoročni del dolgoročnih finančnih obveznosti iz finančnega najema - družbe v skupini              | 0                | 0                |
| Kratkoročni del dolgoročnih finančnih obveznosti iz finančnega najema - pridružene družbe             | 0                | 0                |
| Kratkoročni del dolgoročnih finančnih obveznosti iz finančnega najema - druge družbe                  | 4.622            | 25.636           |
| Kratkoročne finančne obveznosti (brez obv. iz finančnega najema) - družbe v skupini                   |                  | 0                |
| Kratkoročne finančne obveznosti (brez obv. iz finančnega najema) - pridružene družbe                  |                  | 0                |
| Kratkoročne finančne obveznosti - banke                                                               |                  | 0                |
| Kratkoročne finančne obveznosti (brez obv. iz finančnega najema) - druge družbe                       |                  | 0                |
| Kratkoročne finančne obveznosti - obveznice                                                           |                  | 0                |
| Kratkoročne finančne obveznosti v zvezi z razdelitvijo poslovnega izida                               |                  | 45               |
| Kratkoročne finančne obveznosti iz finančnega najema - družbe v skupini                               |                  | 0                |
| Kratkoročne finančne obveznosti iz finančnega najema - pridružene družbe                              |                  | 0                |
| Kratkoročne finančne obveznosti iz finančnega najema - druge družbe                                   |                  | 0                |
| <b>SKUPAJ kratkoročne finančne obveznosti</b>                                                         | <b>4.622</b>     | <b>25.681</b>    |
| <b>SKUPAJ kratkoročne finančne in poslovne obveznosti</b>                                             | <b>3.966.313</b> | <b>2.960.586</b> |

## Kratkoročne poslovne obveznosti

v EUR

| Kratkoročne poslovne obveznosti                                  | 31.12.2015       | 31.12.2014       |
|------------------------------------------------------------------|------------------|------------------|
| Kratkoročni del dolgoročnih poslovnih obveznosti do dobaviteljev | 0                | 0                |
| Kratkoročne obveznosti do družb v skupini kot dobaviteljev       | 336.623          | 151.541          |
| Kratkoročne obveznosti do pridruženih družb kot dobaviteljev     | 0                | 0                |
| Kratkoročne obveznosti do drugih družb kot dobaviteljev          | 1.956.804        | 1.119.992        |
| <b>Skupaj kratkoročne obveznosti do dobaviteljev</b>             | <b>2.293.427</b> | <b>1.271.533</b> |
| - od tega že zapadle obveznosti na dan 31.12.*                   | 103.128          | 83.752           |
| Kratkoročni del dolgoročnih meničnih obveznosti                  | 0                | 0                |
| Kratkoročne menične obveznosti                                   | 0                | 0                |
| <b>Skupaj kratkoročne menične obveznosti</b>                     | <b>0</b>         | <b>0</b>         |
| Kratkoročni del dolgoročnih poslovnih obveznosti iz predujmov    | 0                | 0                |
| Kratkoročne obveznosti za predujme                               | 58.100           | 83.019           |
| <b>Skupaj kratkoročne obveznosti za predujme</b>                 | <b>58.100</b>    | <b>83.019</b>    |
| Kratkoročni del drugih dolgoročnih poslovnih obveznosti          | 0                | 0                |
| Kratkoročne obveznosti do zaposlencev                            | 285.630          | 338.313          |
| Kratkoročne obveznosti do države in drugih                       | 1.324.534        | 1.242.041        |
| Kratkoročne obveznosti iz naslova obresti** - družbe v skupini   |                  | 0                |
| Kratkoročne obveznosti iz naslova obresti** - pridružene družbe  |                  | 0                |
| Kratkoročne obveznosti iz naslova obresti** - druge družbe       |                  | 0                |
| Ostale kratkoročne poslovne obveznosti - družbe v skupini        |                  | 0                |
| Ostale kratkoročne poslovne obveznosti - pridružene družbe       |                  | 0                |
| Ostale kratkoročne poslovne obveznosti - druge družbe            |                  | 0                |
| <b>Skupaj druge kratkoročne poslovne obveznosti</b>              | <b>1.610.164</b> | <b>1.580.354</b> |
| <b>SKUPAJ kratkoročne poslovne obveznosti</b>                    | <b>3.961.691</b> | <b>2.934.906</b> |

Kratkoročne obveznosti do dobaviteljev v višini **2.293.427 EUR** se nanašajo na :

- Obveznosti do dobaviteljev za osnovna sredstva v višini 40.260 EUR,
- Obveznosti do dobaviteljev za obratna sredstva v višini 1.104.419 EUR,
- Obveznosti do dobaviteljev obresti v višini 85.509 EUR,
- Obveznosti do občin iz naslova najemnine za uporabo infrastrukturnih objektov in naprav 996.759 EUR
- Obveznosti iz naslova zadržanih sredstev najemnine za uporabo infrastrukturnih objektov in naprav v višini 53.020 EUR
- Obveznosti do dobaviteljev v tujini v višini 13.460 EUR



**Kratkoročne obveznosti do države in drugih v višini 1.324.534 EUR se nanašajo na :**

- obveznosti iz naslova zaračunane okoljske dajatve v višini 1.137.824 EUR , od tega do uporabnikov v višini 1.073.361,36 EUR ( obveznost se bo poravnala v skladu z bodočimi finančnimi zmožnostmi družbe ) in obveznost do FURS po decembrskem obračunu za okoljsko dajatev v letu 2015 v višini 64.462,74 EUR, ki je bila plačana v januarju 2016.

## 1. obveznost do FURS za okoljsko dajatev december 2015, poravnana v januarju 2016 :

| OBČINA        | ZNESEK           |
|---------------|------------------|
| DESTRNIK      | -                |
| DORNAVA       | 3.935,77         |
| GORIŠNICA     | 4.862,63         |
| MO PTUJ       | 17.216,22        |
| JURŠINCI      | 3.578,25         |
| MAJŠPERK      | 4.632,60         |
| VIDEM         | 8.980,16         |
| ZAVRČ         | 1.852,07         |
| HAJDINA       | 3.660,53         |
| MARKOVCI      | 4.709,70         |
| PODLEHNIK     | 3.345,58         |
| SV. ANDRAŽ    | 1.638,19         |
| TRNOVSKA VAS  | 1.480,77         |
| ŽETALE        | 831,47           |
| CIRKULANE     | 3.738,80         |
| <b>SKUPAJ</b> | <b>64.462,74</b> |

2. obveznost do uporabnikov iz naslova zaračunane okoljske dajatve zavezancem, ki presega obveznost za okoljsko dajatev, obračunano kot obveznost do občin :

| UPORABNIKI V OBČINI / EUR | okoljska dajatev pred letom 2007 | okoljska dajatev od leta 2007 do leta 2013 | okoljska dajatev v letu 2014 | okoljska dajatev v letu 2015 |
|---------------------------|----------------------------------|--------------------------------------------|------------------------------|------------------------------|
| MO PTUJ                   | 38.390,76                        | 181.095,34                                 | 19.888,50                    | 838,58                       |
| KIDRIČEVO                 | 30.807,99                        | 219.816,30                                 | 9.807,85                     | 742,05                       |
| MAJŠPERK                  | 4.577,77                         | 56.139,20                                  | 8.661,33                     | 7.102,00                     |
| VIDEM                     | 19.498,71                        | 79.427,73                                  | 6.310,24                     | 2.633,07                     |
| GORIŠNICA                 | 26.907,47                        | 44.206,59                                  | 16.115,58                    | 3.248,08                     |
| ZAVRČ                     | 3.837,29                         | 27.843,77                                  | 1.632,14                     | 2.058,02                     |
| DORNAVA                   | 14.642,21                        | 12.297,31                                  | 926,02                       | 21.944,93                    |
| JURŠINCI                  | 6.724,31                         | 28.746,45                                  | 4.072,27                     | 2.766,73                     |
| DESTRNIK                  | 10.522,29                        | 38.482,44                                  | 24.622,17                    | 8.050,48                     |
| HAJDINA                   | 19.875,44                        | 47.849,05                                  | 12.678,10                    | 20.610,94                    |
| MARKOVCI                  | 14.760,44                        | 20.507,99                                  | 428,24                       | 1.205,14                     |
| PODLEHNIK                 | 9.384,90                         | 35.587,10                                  | 3.843,65                     | 8.736,91                     |
| SV.ANDRAŽ                 | 4.936,53                         | 13.848,33                                  | 9.397,85                     | 1.208,32                     |
| TRNOVSKA VAS              | 1.771,02                         | 11.816,67                                  | 5.511,56                     | 7.978,19                     |
| SLOV. BISTRICA            | 4.899,30                         | 10.900,09                                  | 555,13                       | 5.556,66                     |
| ORMOŽ                     |                                  |                                            | 113,04                       |                              |
| ŽETALE                    | 372,16                           | 26.627,88                                  | 1.971,84                     | 546,51                       |
| CIRKULANE                 |                                  | 33.618,32                                  | 105,31                       | 9.471,30                     |
| <b>SKUPAJ</b>             | <b>211.908,59</b>                | <b>810.960,18</b>                          | <b>55.534,82</b>             | <b>5.042,23</b>              |
| <b>SKUPAJ V EUR :</b>     |                                  |                                            |                              | <b>1.073.361,36</b>          |

- obveznosti do občine Dornava iz naslova odvajanja in čiščenja odplak po pogodbi v višini 15.422 EUR
- obveznosti iz naslova davka iz dobička v višini 84.428 EUR
- obveznosti za davek od izplačanih plač v višini 40.007 EUR
- obveznosti za obračunani DDV v višini – 4.525 EUR
- obveznosti iz naslova kavcije ( kartica za parkirišča ) 1.373 EUR
- ostanek obveznosti do občin iz naslova prenosa gospodarske javne infrastrukture 50.006 EUR

## KRATKOROČNE PASIVNE ČASOVNE RAZMEJITVE

|                                        | v EUR          |                |
|----------------------------------------|----------------|----------------|
| Kratkoročne pasivne časovne razmejitve | 31.12.2015     | 31.12.2014     |
| Vnaprej vračunani stroški oz. odhodki  | 232.250        | 615.522        |
| Kratkoročno odloženi prihodki          |                | 6.791          |
| DDV od danih predujmov                 |                |                |
| <b>SKUPAJ</b>                          | <b>232.250</b> | <b>622.313</b> |

Kratkoročne pasivne časovne razmejitve se nanašajo na vkalkulirane nezaračunane najemnine v višini 20 % za zadnjih 6 mesecev leta 2015, skladno s Sporazumom o obračunu enotne omrežnine, v višini 106.315 EUR, na vnaprej vračunane stroške neizkoriščenega letnega dopusta v višini 126.552 EUR.

**ZABILANČNA EVIDENCA**

|                                               | v EUR             |                   |
|-----------------------------------------------|-------------------|-------------------|
|                                               | 31.12.2015        | 31.12.2014        |
| Dana zavarovanja kot jamstvo za obveznosti*   | 1.104.623         | 1.130.291         |
| Prejeta zavarovanja kot jamstvo za terjatve** | 0                 | 0                 |
| Vrednost tujih OOS v uporabi                  |                   | 0                 |
| Blago, prevzeto na konsignacijo               | 0                 | 0                 |
| Material, prevzet na predelavo                | 0                 | 0                 |
| Tožbe upnikov                                 |                   | 0                 |
| Tožbe dolžnikov                               |                   | 0                 |
| Ostalo                                        | 73.873.611        | 42.742.562        |
| <b>SKUPAJ zabilančna evidenca</b>             | <b>74.978.234</b> | <b>43.872.853</b> |

**Dana zavarovanja kot jamstvo za obveznosti na dan 31.12.2015**

|                          | v EUR                                                                 |                                |                                                     |                                                      |                                                                        |                                 |                  |
|--------------------------|-----------------------------------------------------------------------|--------------------------------|-----------------------------------------------------|------------------------------------------------------|------------------------------------------------------------------------|---------------------------------|------------------|
|                          | Dolgoročne finančne obveznosti (brez obveznosti iz finančnega najema) | Dolgoročne poslovne obveznosti | Dolgoročne finančne obveznosti iz finančnega najema | Kratkoročne finančne obveznosti iz finančnega najema | Kratkoročne finančne obveznosti (brez obveznosti iz finančnega najema) | Kratkoročne poslovne obveznosti | SKUPAJ           |
| Hipoteka                 | 1.100.000                                                             | 0                              | 0                                                   | 0                                                    | 0                                                                      | 0                               | 1.100.000        |
| Menice                   | 0                                                                     | 0                              | 0                                                   | 0                                                    | 0                                                                      | 0                               | 0                |
| Akceptni nalogi          | 0                                                                     | 0                              | 0                                                   | 0                                                    | 0                                                                      | 0                               | 0                |
| Terjatve                 | 0                                                                     | 0                              | 0                                                   | 0                                                    | 0                                                                      | 0                               | 0                |
| Zaloge                   | 0                                                                     | 0                              | 0                                                   | 0                                                    | 0                                                                      | 0                               | 0                |
| Oprema                   | 4.623                                                                 | 0                              | 0                                                   | 0                                                    | 0                                                                      | 0                               | 4.623            |
| Garancije                | 0                                                                     | 0                              | 0                                                   | 0                                                    | 0                                                                      | 0                               | 0                |
| Drugo                    | 0                                                                     | 0                              | 0                                                   | 0                                                    | 0                                                                      | 0                               | 0                |
| Nezavarovano             | 0                                                                     | 0                              | 0                                                   | 0                                                    | 0                                                                      | 0                               | 0                |
| <b>SKUPAJ zavarovano</b> | <b>1.104.623</b>                                                      | <b>0</b>                       | <b>0</b>                                            | <b>0</b>                                             | <b>0</b>                                                               | <b>0</b>                        | <b>1.104.623</b> |

Hipoteka v višini 1.100.000 EUR se nanaša na hipoteko upravne stavbe družbe, dano Novi KBM za zavarovanje zagotavljanja okvirja za storitvene garancije.

- Druge postavke zabilančne evidence v višini 73.873.611 EUR se nanašajo na:
  - 144.361 EUR poročilo, ki je dano Top energiji d.o.o. za prejeto posojilo od NLB,
  - 1.460.793 kratkoročni depoziti pri bankah
  - 1.445.289 EUR bančne garancije za izvedbo vodovodov,

- Terjatve do občin iz naslova prenosa gospodarske javne infrastrukture v višini 1.164.740 EUR
- Obveznosti do občin iz naslova prenosa gospodarske javne infrastrukture v višini 1.114.734 EUR
- 71.923.167 EUR se nanaša na knjigovodsko vrednost gospodarske javne infrastrukture, ki je v lasti občin, za katere Komunalno podjetje Ptuj d.d. vodi register osnovnih sredstev v zabilančni evidenci. Gre pa za naslednje občine :

| OBČINA             | SV sredstev na dan<br>31.12.2015 | Sredstva v pridobivanju | SKUPAJ            |
|--------------------|----------------------------------|-------------------------|-------------------|
| MESTNA OBČINA PTUJ | 29.493.256                       | 501.135                 | 29.994.391        |
| KIDRIČEVO          | 9.819.600                        |                         | 9.819.600         |
| MAJŠPERK           | 3.512.779                        |                         | 3.512.779         |
| VIDEM              | 4.726.119                        | 119.459                 | 4.845.578         |
| ZAVRČ              | 2.410.951                        |                         | 2.410.951         |
| DORNAVA            | 304.457                          |                         | 304.457           |
| JURŠINCI           | 342.353                          |                         | 342.353           |
| STARŠE             | 970.448                          |                         | 970.448           |
| HAJDINA            | 11.113.096                       |                         | 11.113.096        |
| MARKOVCI           | 3.757.451                        | 95.412                  | 3.852.863         |
| PODLEHNIK          | 1.038.999                        |                         | 1.038.999         |
| ŽETALE             | 1.870.474                        |                         | 1.870.474         |
| CIRKULANE          | 1.847.179                        |                         | 1.847.179         |
| <b>SKUPAJ</b>      | <b>71.207.162</b>                | <b>716.006</b>          | <b>71.923.168</b> |

**POJASNILA POSTAVK V IZKAZU POSLOVNEGA IZIDA**
**POSLOVNI PRIHODKI**

v EUR

**A. Poslovni prihodki**

|                                                          | Poslovni prihodki ustvarjeni z družbami |              |                   | 2015              | 2014              |
|----------------------------------------------------------|-----------------------------------------|--------------|-------------------|-------------------|-------------------|
|                                                          | v skupini                               | pridruženimi | drugimi           |                   |                   |
| Čisti prihodki od prodaje                                | 12.061                                  |              | 11.641.116        | 11.653.177        | 11.906.784        |
| Sprememba vrednosti zalog proizvodov in ned. proizvodnje |                                         |              | 32.529            | 32.529            | 0                 |
| Usredstveni lastni proizvodi in lastne storitve          |                                         |              |                   | 0                 | 0                 |
| Drugi poslovni prihodki*                                 |                                         |              | 1.805.835         | 1.805.835         | 754.480           |
| <b>SKUPAJ</b>                                            | <b>12.061</b>                           | <b>0</b>     | <b>13.479.480</b> | <b>13.491.541</b> | <b>12.661.264</b> |

**ČISTI PRIHODKI OD PRODAJE**
**Čisti prihodki od prodaje po področnih odsekih**

| Proizvod, blago ali storitev                          | 2015              | 2014              |
|-------------------------------------------------------|-------------------|-------------------|
| Proizvodnja in distribucija vode                      | 3.128.601         | 2.494.543         |
| Vzdrževalnina priljučkov                              | 428.965           | 460.442           |
| Vodenje katastra                                      | 34.793            | 34.854            |
| Odvajanje odplak                                      | 459.216           | 287.669           |
| Čiščenje odplak                                       | 1.682.712         | 1.290.347         |
| Kanalizacijske storitve                               | 220.662           | 206.501           |
| Kemijski laboratorij                                  | 78.452            | 75.683            |
| Odvajanje odplak : Trnovska vas, Gorišnica, Kidričevo | 136.700           | 99.648            |
| Čiščenje odplak : Trnovska vas, Gorišnica             | 199.904           | 122.950           |
| Mehanična delavnica                                   | 10.736            | 13.237            |
| Popravilo instalacij za gretje in pogodbene kurilnice | -                 | 577.927           |
| Ogrevanje Kidričevo                                   | -                 | 198.410           |
| Komunalne storitve                                    | 30.783            | 69.820            |
| Nizke gradnje                                         | 5.029.157         | 5.693.108         |
| Parkirišča                                            | 212.496           | 281.645           |
| <b>SKUPAJ</b>                                         | <b>11.653.177</b> | <b>11.906.784</b> |

Čisti prihodki od prodaje so v letu 2015 realizirani v višini 11.653.177 EUR, od tega:

- na področju izvajanja obveznih in izbirnih GJS znaša realizacija čistih prihodkov v letu 2015 6.279.378 EUR, v letu 2014 pa 5.305.474 EUR
- na področju izvajanja tržnih dejavnosti znaša realizacija čistih prihodkov v letu 2015 5.373.799, v letu 2014 pa 6.601.310 EUR.

### **Drugi poslovni prihodki**

Drugi poslovni prihodki v višini 1.805.835 EUR se nanašajo na :

- Prihodki od odprave rezervacij v višini 69.858 EUR,
- Prihodki od trošarin v višini 14.239 EUR,
- Prihodki od letovanja zaposlenih v višini 3.572 EUR
- Prihodki od izterjanih odpisanih terjatev 13.151 EUR
- Prihodki od subvencij za najem infrastrukturnih objektov in naprav v Mestni občini Ptuj v višini 918.268 EUR
- Prihodki od subvencij za najem infrastrukturnih objektov in naprav v občini Kidričevo v višini 58.703 EUR,
- Prihodki od subvencij za najem infrastrukturnih objektov in naprav v občini Majšperk v višini 55.529 EUR,
- Prihodki od subvencij za najem infrastrukturnih objektov in naprav v občini Gorišnica v višini 11.824 EUR,
- Prihodki od subvencij za najem infrastrukturnih objektov in naprav v občini Zavrč v višini 59.264 EUR,
- Prihodki od subvencij za najem infrastrukturnih objektov in naprav v občini Starše v višini 136.416 EUR,
- Prihodki od subvencij za najem infrastrukturnih objektov in naprav v občini Hajdina v višini 133.448 EUR,
- Prihodki od subvencij za najem infrastrukturnih objektov in naprav v občini Markovci v višini 122.364 EUR,



- Prihodki od subvencij za najem infrastrukturnih objektov in naprav v občini Podlehnik v višini 13.252 EUR,
- Prihodki od prodaje osnovnih sredstev v višini 46.682 EUR
- Prihodki zaradi odprave oslabitev terjatev v višini 149.262 EUR.
- Prevrednotovalni poslovni prihodki v višini 195.944

## Poslovni odhodki

Odhodki se pripoznajo, če je zmanjšanje gospodarskih koristi v obračunskem obdobju povezano z zmanjšanjem sredstev ali povečanjem dolga in je to mogoče zanesljivo izmeriti. Razvrščajo se na poslovne odhodke, finančne odhodke in druge odhodke.

Poslovne odhodke sestavljajo nabavna vrednost prodanega blaga in materiala, stroški porabljenega materiala, stroški storitev, stroški amortizacije, stroški dela, prevrednotovalni poslovni odhodki ter drugi poslovni odhodki.

Kot stroški storitev se izkazujejo le vrednosti tistih storitev, ki so jih podjetju opravili drugi. Med stroške storitev štejemo tudi stroške po podjemnih pogodbah, sejnine, članom nadzornega sveta oziroma storitve iz drugih pravnih razmerij s fizičnimi osebami.

## ANALIZA STROŠKOV IN ODHODKOV

v EUR

| A. Analiza stroškov in odhodkov               | Proizvajalni stroški | Stroški prodajanja | Stroški splošnih dejavnosti | SKUPAJ 2015       | SKUPAJ v letu 2015 nabavljeno pri: |                     |                   | SKUPAJ 2014       |
|-----------------------------------------------|----------------------|--------------------|-----------------------------|-------------------|------------------------------------|---------------------|-------------------|-------------------|
|                                               |                      |                    |                             |                   | družbah v skupini                  | pridruženih družbah | drugih družbah    |                   |
| Nabavna vrednost prodanega blaga in materiala |                      |                    |                             | 0                 |                                    |                     | 0                 | 0                 |
| Stroški materiala                             | 2.767.572            |                    | 38.457                      | 2.806.029         | 306.304                            |                     | 2.499.725         | 3.974.844         |
| Stroški storitev                              | 5.679.960            |                    | 303.940                     | 5.983.900         |                                    |                     | 5.983.900         | 3.439.908         |
| Stroški dela                                  | 3.106.929            |                    | 558.099                     | 3.665.028         |                                    |                     | 3.665.028         | 3.768.552         |
| Amortizacija                                  | 334.189              |                    | 47.985                      | 382.174           |                                    |                     | 382.174           | 406.033           |
| Prevrednotovalni poslovni odhodki*            | 156.433              |                    | 0                           | 156.433           |                                    |                     | 156.433           | 80.708            |
| Rezervacije                                   | 0                    |                    | 0                           | 0                 |                                    |                     | 0                 | 568.245           |
| Drugi poslovni odhodki                        | 30.361               |                    | 0                           | 30.361            |                                    |                     | 30.361            | 44.436            |
| <b>SKUPAJ</b>                                 | <b>12.075.444</b>    | <b>0</b>           | <b>948.481</b>              | <b>13.023.925</b> | <b>306.304</b>                     | <b>0</b>            | <b>12.717.621</b> | <b>12.282.726</b> |

| v EUR                                       |                |               |
|---------------------------------------------|----------------|---------------|
| <b>B. Prevrednotovalni poslovni odhodki</b> | 2015           | 2014          |
| Iz naslova neopredmetenih sredstev          |                | 0             |
| Iz naslova opredmetenih osnovnih sredstev   | 254            | 2.688         |
| iz naslova nekratkoročnih sredstev          |                |               |
| Iz naslova zalog                            |                |               |
| Iz naslova poslovnih terjatev               | 156.179        | 78.020        |
| Iz naslova poslovnih obveznosti             |                |               |
| Iz naslova stroškov dela                    |                |               |
| Iz naslova naložbenih nepremičnin           |                |               |
| <b>SKUPAJ</b>                               | <b>156.433</b> | <b>80.708</b> |

| v EUR                                                                                   |              |              |
|-----------------------------------------------------------------------------------------|--------------|--------------|
| <b>Č. Znesek (strošek) porabljen za revizorja (ZGD-1, 20. točka 1. odst. 69. člena)</b> | 2015         | 2014         |
| Revidiranje letnega poročila                                                            | 9.450        | 6.740        |
| Druge storitve revidiranja                                                              |              | 0            |
| Storitve davčnega svetovanja                                                            |              | 0            |
| Druge nerevizijske storitve                                                             |              | 0            |
| <b>SKUPAJ</b>                                                                           | <b>9.450</b> | <b>6.740</b> |

| v EUR                               |                  |                  |
|-------------------------------------|------------------|------------------|
| <b>D. Razčlenitev stroškov dela</b> | 2015             | 2014             |
| Stroški plač                        | 2.513.088        | 2.449.291        |
| Stroški pokojninskih zavarovanj     | 290.926          | 272.655          |
| Stroški drugih zavarovanj           | 204.316          | 227.985          |
| Drugi stroški dela                  | 656.698          | 818.621          |
| <b>SKUPAJ</b>                       | <b>3.665.028</b> | <b>3.768.552</b> |

v EUR

|                                           | 2015          | 2014          |
|-------------------------------------------|---------------|---------------|
| <b>C. Prejemki članov NS, uprave</b>      |               |               |
| Člani uprave                              | 55.893        | 49.329        |
| Člani nadzornega sveta                    | 6.300         | 7.560         |
| Zaposleni na podlagi individualnih pogodb |               |               |
| <b>SKUPAJ</b>                             | <b>62.193</b> | <b>56.889</b> |

E. Skupni prejemki članov organov vodenja in nadzora v poslovnem letu 2015 (294. člen ZGD-1, 5. odstavek)

v EUR

| Ime in priimek člana organa vodenja ali nadzora | Funkcija       | Fiksni del prejemkov | Variabilni del prejemkov | Udeležba v dobičku | Povračila stroškov | Opcije in druge nagrade | Zavarovalne premije | Provizije | Druge dodatna plačila | Skupaj prejemki |
|-------------------------------------------------|----------------|----------------------|--------------------------|--------------------|--------------------|-------------------------|---------------------|-----------|-----------------------|-----------------|
| JANKO ŠIREC                                     | direktor       | 43.982               | 2.065                    |                    | 6.535              |                         | 2.520               |           | 791                   | 55.893          |
| MARIJA MAGDALENC                                | NS predsednica | 1.300                |                          |                    |                    |                         |                     |           |                       | 1.300           |
| MATEVŽ CESTNIK                                  | NS član        | 1.000                |                          |                    |                    |                         |                     |           |                       | 1.000           |
| MIROSLAV LUCI                                   | NS član        | 1.000                |                          |                    |                    |                         |                     |           |                       | 1.000           |
| MOJCA HORVAT                                    | NS član        | 1.000                |                          |                    |                    |                         |                     |           |                       | 1.000           |
| MARJAN KROJSL                                   | NS član        | 1.000                |                          |                    |                    |                         |                     |           |                       | 1.000           |
| VALERIJA MERC                                   | NS član        | 1.000                |                          |                    |                    |                         |                     |           |                       | 1.000           |
|                                                 |                |                      |                          |                    |                    |                         |                     |           |                       | 0               |
|                                                 |                |                      |                          |                    |                    |                         |                     |           |                       | 0               |
|                                                 |                |                      |                          |                    |                    |                         |                     |           |                       | 0               |
|                                                 |                |                      |                          |                    |                    |                         |                     |           |                       | 0               |
|                                                 |                |                      |                          |                    |                    |                         |                     |           |                       | 0               |
|                                                 |                |                      |                          |                    |                    |                         |                     |           |                       | 0               |
|                                                 |                |                      |                          |                    |                    |                         |                     |           |                       | 0               |
|                                                 |                |                      |                          |                    |                    |                         |                     |           |                       | 0               |
|                                                 |                |                      |                          |                    |                    |                         |                     |           |                       | 0               |
|                                                 |                |                      |                          |                    |                    |                         |                     |           |                       | 0               |
|                                                 |                |                      |                          |                    |                    |                         |                     |           |                       | 0               |
|                                                 |                |                      |                          |                    |                    |                         |                     |           |                       | 0               |
| <b>Skupaj</b>                                   |                | <b>50.282</b>        | <b>2.065</b>             | <b>0</b>           | <b>6.535</b>       | <b>0</b>                | <b>2.520</b>        | <b>0</b>  | <b>791</b>            | <b>62.193</b>   |

**FINANČNI PRIHODKI IN FINANČNI ODHODKI IZ FINANČNIH NALOŽB**

v EUR

|                                                                                                                  | v EUR          |                          |             |               |                |
|------------------------------------------------------------------------------------------------------------------|----------------|--------------------------|-------------|---------------|----------------|
|                                                                                                                  | Skupaj<br>2015 | Od tega iz naslova družb |             |               | Skupaj<br>2014 |
|                                                                                                                  |                | v skupini                | pridruženih | drugih        |                |
| <b>A. Finančni prihodki iz finančnih naložb</b>                                                                  |                |                          |             |               |                |
| Finančni prihodki iz deležev - deleži v dobičku, dividende                                                       | 0              |                          |             |               | 0              |
| Finančni prihodki iz deležev - tečajne razlike                                                                   | 0              |                          |             |               | 0              |
| Finančni prihodki iz deležev - prihodki od prodaje dolgoročnih finančnih naložb                                  | 0              |                          |             |               | 0              |
| Finančni prihodki iz deležev - prihodki od prodaje kratkoročnih finančnih naložb                                 | 0              |                          |             |               | 0              |
| Finančni prihodki iz drugih naložb                                                                               | 0              |                          |             |               | 0              |
| Finančni prihodki iz drugih naložb - tečajne razlike                                                             | 0              |                          |             |               | 0              |
| Finančni prihodki iz drugih naložb - prihodki od prodaje dolgoročnih finančnih naložb                            | 0              |                          |             |               | 0              |
| Finančni prihodki iz drugih naložb - prihodki od prodaje kratkoročnih finančnih naložb                           | 0              |                          |             |               | 0              |
| Finančni prihodki iz posojil - obresti                                                                           | 12.183         |                          |             | 12.183        | 0              |
| Finančni prihodki iz posojil - tečajne razlike                                                                   | 0              |                          |             |               | 0              |
| Finančni prihodki iz poslovnih terjatev - obresti                                                                | 28.441         |                          |             | 28.441        | 52.346         |
| Finančni prihodki iz poslovnih terjatev - tečajne razlike                                                        | 0              |                          |             |               | 0              |
| Finančni prihodki iz finančnih sredstev, razporejenih po pošteni vrednosti prek poslovnega izida - deleži        | 0              |                          |             |               | 0              |
| Finančni prihodki iz finančnih sredstev, razporejenih po pošteni vrednosti prek poslovnega izida - druge naložbe | 0              |                          |             |               | 0              |
| Finančni prihodki iz finančnih sredstev, razporejenih po pošteni vrednosti prek poslovnega izida - posojila      | 0              |                          |             |               | 0              |
| Finančni prihodki iz razveljavitve oslabilve finančnih sredstev - deleži                                         | 0              |                          |             |               | 0              |
| Finančni prihodki iz razveljavitve oslabilve finančnih sredstev - druge naložbe                                  | 0              |                          |             |               | 0              |
| Finančni prihodki iz razveljavitve oslabilve finančnih sredstev - posojila                                       | 0              |                          |             |               | 0              |
| <b>SKUPAJ</b>                                                                                                    | <b>40.624</b>  | <b>0</b>                 | <b>0</b>    | <b>40.624</b> | <b>52.346</b>  |

Finančni prihodki iz naslova poslovnih terjatev - obresti se nanašajo na prejete obresti od vezanih depozitov do enega meseca v višini 12.144 EUR, prihodkov za zamudne obresti od nepravočasno plačanih storitev v višini 28.441 EUR.

v EUR

|                                                                                       | v EUR          |                          |             |               |                |
|---------------------------------------------------------------------------------------|----------------|--------------------------|-------------|---------------|----------------|
|                                                                                       | Skupaj<br>2015 | Od tega iz naslova družb |             |               | Skupaj<br>2014 |
|                                                                                       |                | v skupini                | pridruženih | drugih        |                |
| <b>B. Finančni odhodki iz finančnih naložb</b>                                        |                |                          |             |               |                |
| Finančni odhodki iz posojil (brez posojil od bank) - obresti                          | 657            |                          |             | 657           | 16.727         |
| Finančni odhodki iz posojil (brez posojil od bank) - tečajne razlike                  | 0              |                          |             |               | 0              |
| Finančni odhodki iz posojil, prejetih od bank - obresti                               | 0              |                          |             |               | 0              |
| Finančni odhodki iz posojil, prejetih od bank - tečajne razlike                       | 0              |                          |             |               | 0              |
| Finančni odhodki iz obveznic - obresti                                                | 0              |                          |             |               | 0              |
| Finančni odhodki iz obveznic - tečajne razlike                                        | 0              |                          |             |               | 0              |
| Finančni odhodki iz drugih finančnih obveznosti - obresti                             | 0              |                          |             |               | 0              |
| Finančni odhodki iz drugih finančnih obveznosti - tečajne razlike                     | 0              |                          |             |               | 0              |
| Finančni odhodki iz poslovnih obveznosti - obresti*                                   | 92.380         | 85.419                   | 0           | 6.961         | 0              |
| Finančni odhodki iz poslovnih obveznosti                                              | 6.961          | 0                        | 0           | 6.961         | 0              |
| Finančni odhodki od prodaje dolgoročnih finančnih naložb                              | 0              |                          |             |               | 0              |
| Finančni odhodki od prodaje kratkoročnih finančnih naložb                             | 0              |                          |             |               | 0              |
| Finančni odhodki iz sredstev, razporejenih po pošteni vrednosti prek poslovnega izida | 0              |                          |             |               | 0              |
| Finančni odhodki iz oslabilve                                                         | 0              |                          |             |               | 0              |
| <b>SKUPAJ</b>                                                                         | <b>99.998</b>  | <b>85.419</b>            | <b>0</b>    | <b>14.579</b> | <b>16.727</b>  |

### Drugi prihodki

Drugi prihodki v višini 12.853 EUR se nanašajo na plačane stroške izterjave po tožbah v višini 6.062 EUR in na prihodke iz naslova odprave pasivnih časovnih razmejitev v višini 6.791 EUR .

### Drugi odhodki

Drugi odhodki v višini 44.200 EUR se nanašajo na :

- odškodnine v višini 42.343 EUR
- denarne kazni v višini 625 EUR
- ostali odhodki v višini 1.232 EUR

### Čisti poslovni izid obračunskega obdobja

v EUR

| Vrsta dobička / izgube                          | 2015           | 2014           |
|-------------------------------------------------|----------------|----------------|
| Dobiček / izguba iz poslovanja                  | 435.087        | 378.538        |
| Dobiček / izguba iz financiranja                | -52.413        | 35.619         |
| Dobiček / izguba iz drugega poslovanja          | -31.347        | -1.539         |
| Davki                                           | 33.768         | 52.163         |
| Odloženi davki                                  | -40.163        |                |
| <b>Čisti poslovni izid obračunskega obdobja</b> | <b>357.722</b> | <b>125.268</b> |

Če bi podjetje prevrednotilo kapital na podlagi rasti cen življenjskih potrebščin ( deflacija v višini 0,5%), bi se poslovni izid zvišal za 19.343 EUR, neupoštevanje vpliv davka od dohodka pravnih oseb.

## **POSLO MED DRUŽBAMI V SKUPINI**

### **a) Terjatve in obveznosti do družbe v skupini TOP ENERGIJA d.o.o.**

- kratkoročne poslovne terjatve 1.226 EUR
- dolgoročne poslovne obveznosti 534.154 EUR
- kratkoročne poslovne obveznosti 336.623 EUR

### **b) Prihodki in odhodki z družbo v skupini TOP ENERGIJA d.o.o.**

- čisti prihodki od prodaje storitev 12.061 od tega:
  - 9.541 EUR najemnina za uporabo prizidka,
  - 2.520 EUR računovodske storitve,
- stroški materiala 306.304 EUR
- finančni odhodki iz poslovnih obveznosti 85.419 EUR

**Vsi posli z odvisno družbo so bili narejeni pod tržnimi pogoji, odvisna družba ni bila oškodovana.**

## DAVEK IZ DOBIČKA

v EUR

| Davek iz dobička                                                                                                                      | 2015              | 2014              |
|---------------------------------------------------------------------------------------------------------------------------------------|-------------------|-------------------|
| Prihodki, ugotovljeni po računovodskih predpisih                                                                                      | 13.440.166        | 12.729.727        |
| Popravek prihodkov na raven davčno priznanih prihodkov - zmanjšanje (-)                                                               | -97.112           | -69.030           |
| Popravek prihodkov na raven davčno priznanih prihodkov - povečanje (+)                                                                |                   |                   |
| <b>Davčno priznani prihodki</b>                                                                                                       | <b>13.343.054</b> | <b>12.660.697</b> |
| Odhodki, ugotovljeni po računovodskih predpisih (+)                                                                                   | 13.152.455        | 12.317.109        |
| Popravek odhodkov na raven davčno priznanih odhodkov - zmanjšanje (-)                                                                 | -245.909          | -236.030          |
| Popravek odhodkov na raven davčno priznanih odhodkov - povečanje (+)                                                                  | 69.886            | 6.778             |
| <b>Davčno priznani odhodki</b>                                                                                                        | <b>12.976.432</b> | <b>12.087.857</b> |
| <b>RAZLIKA MED DAVČNO PRIZNANIMI PRIHODKI IN ODHODKI</b>                                                                              | <b>366.622</b>    | <b>572.840</b>    |
| Sprememba davčne osnove pri spremembah davčne osnove pri spremembah računovodskih usmeritev, popravkih napak in prevrednotenjih (+/-) | 33.044            |                   |
| Povečanje davčne osnove za predhodno ugotovljene davčne olajšave (+)                                                                  |                   |                   |
| <b>DAVČNA OSNOVA</b>                                                                                                                  | <b>399.666</b>    | <b>572.840</b>    |
| <b>DAVČNA IZGUBA</b>                                                                                                                  | <b>0</b>          | <b>0</b>          |
| Zmanjšanje davčne osnove in davčne olajšave (največ do višine davčne osnove) (-)                                                      | -201.031          | -266.000          |
| <b>OSNOVA ZA DAVEK</b>                                                                                                                | <b>198.635</b>    | <b>306.840</b>    |
| <b>DAVEK (17%)</b>                                                                                                                    | <b>33.768</b>     | <b>52.163</b>     |

### Odobritev oz. sprejetje letnega poročila

Revidirano letno poročilo bo obravnavano na seji Nadzornega sveta družbe predvidoma v maju 2016.





|                                                                                                                                                                                                                          | 2015   | 2014   |
|--------------------------------------------------------------------------------------------------------------------------------------------------------------------------------------------------------------------------|--------|--------|
| <b>1. TEMELJNI KAZALNIKI STANJA FINANCIRANJA</b>                                                                                                                                                                         |        |        |
| <b>a. Stopnja lastniškosti financiranja</b>                                                                                                                                                                              |        |        |
| $\frac{\text{kapital}}{\text{obveznosti do virov sredstev}}$                                                                                                                                                             | 0,4601 | 0,3968 |
| <b>b. Stopnja dolžniškosti financiranja</b>                                                                                                                                                                              |        |        |
| $\frac{\text{dolgovi}}{\text{obveznosti do virov sredstev}}$                                                                                                                                                             | 0,4900 | 0,4722 |
| <b>c. Stopnja razmejenosti financiranja</b>                                                                                                                                                                              |        |        |
| $\frac{\text{vsota rezervacij in kratkoročnih pasivnih časovnih razmejitev ter dolgoročnih pasivnih časovnih razmejitev}}{\text{obveznosti do virov sredstev}}$                                                          | 0,0499 | 0,1309 |
| <b>2. TEMELJNI KAZALNIKI STANJA INVESTIRANJA</b>                                                                                                                                                                         |        |        |
| <b>a. Stopnja osnovnosti investiranja</b>                                                                                                                                                                                |        |        |
| $\frac{\text{osnovna sredstva (po knjigovodski vrednosti)}}{\text{sredstva}}$                                                                                                                                            | 0,3795 | 0,4309 |
| <b>b. Stopnja dolgoročnosti investiranja</b>                                                                                                                                                                             |        |        |
| $\frac{\text{vsota osnovnih sredstev in dolgoročnih aktivnih časovnih razmejitev (po knjigovodski vrednosti), naložbenih nepremičnin, dolgoročnih finančnih naložb in dolgoročnih poslovnih terjatev}}{\text{sredstva}}$ | 0,4123 | 0,4655 |
| <b>3. TEMELJNI KAZALNIKI VODORAVNEGA FINANČNEGA USTROJA</b>                                                                                                                                                              |        |        |
| <b>a. Koefficient kapitaliske pokritosti osnovnih sredstev</b>                                                                                                                                                           |        |        |
| $\frac{\text{kapital}}{\text{osnovna sredstva po knjigovodski vrednosti}}$                                                                                                                                               | 1,2124 | 0,9209 |
| <b>b. Koefficient neposredne pokritosti kratkoročnih obveznosti (hitri koefficient)</b>                                                                                                                                  |        |        |
| $\frac{\text{likvidna sredstva}}{\text{kratkoročne obveznosti}}$                                                                                                                                                         | 0,5680 | 0,4618 |
| <b>c. Koefficient pospešene pokritosti kratkoročnih obveznosti (pospešeni koefficient)</b>                                                                                                                               |        |        |
| $\frac{\text{likvidna sredstva + kratkoročne terjatve}}{\text{kratkoročne obveznosti}}$                                                                                                                                  | 1,2465 | 1,3567 |
| <b>d. Koefficient kratkoročne pokritosti kratkoročnih obveznosti (kratkoročni koefficient)</b>                                                                                                                           |        |        |
| $\frac{\text{kratkoročna sredstva}}{\text{kratkoročne obveznosti}}$                                                                                                                                                      | 1,2882 | 1,3796 |
| <b>4. TEMELJNI KAZALNIKI GOSPODARNOSTI</b>                                                                                                                                                                               |        |        |
| <b>a. Koefficient gospodarnosti poslovanja</b>                                                                                                                                                                           |        |        |
| $\frac{\text{poslovni prihodki}}{\text{poslovni odhodki}}$                                                                                                                                                               | 1,0333 | 1,0308 |
| <b>5. TEMELJNI KAZALNIKI DONOSNOSTI IN DOHODKOVNOSTI</b>                                                                                                                                                                 |        |        |
| <b>a. Koefficient čiste dobičkonosnosti kapitala</b>                                                                                                                                                                     |        |        |
| $\frac{\text{čisti dobiček v poslovnem letu}}{\text{povprečni kapital (brez čistega posl. izida proučevanega leta)}}$                                                                                                    | 0,0925 | 0,1254 |

KOMUNALNO PODJETJE  
PTUJ, d.d. 3  
Puhova ulica 10

Direktor :  
mag. Janko Širec

**IZKAZ POSLOVNEGA IZIDA ZA LETO 2015 ZA GJS IN TRŽNO DEJAVNOST**

| SKUPAJ KOMUNALNO PODJETJE                             | OBVEZNE-<br>IZBIRNE GJS | TRŽNE<br>DEJAVNOSTI | SKUPAJ 1-12-<br>2015 |
|-------------------------------------------------------|-------------------------|---------------------|----------------------|
| A. PRIHODKI OD PRODAJE PROIZVODOV IN STORITEV         | 6.279.378               | 5.373.799           | 11.653.177           |
| B. DRUGI PRIHODKI POVEZANI S POSLOVNIMI UČINKI        | 1.573.679               | 68.741              | 1.642.419            |
| C. PREVREDNOTOVALNI POSLOVNI PRIHODKI                 | 106.298                 | 89.646              | 195.944              |
| <b>D. KOSMATI DONOS IZ POSLOVANJA</b>                 | <b>7.959.355</b>        | <b>5.532.186</b>    | <b>13.491.541</b>    |
| E. POSLOVNI ODHODKI                                   | 6.139.272               | 3.306.024           | 9.445.296            |
| - stroški blaga , materiala                           | 921.585                 | 1.878.516           | 2.800.101            |
| - stroški storitev                                    | 4.598.040               | 1.081.919           | 5.679.959            |
| * stroški skupnih služb                               | 619.647                 | 345.588             | 965.235              |
| F. STROŠKI DELA                                       | 1.413.131               | 1.693.798           | 3.106.929            |
| G. AMORTIZACIJA                                       | 112.734                 | 221.455             | 334.189              |
| H. PREVREDNOTOVALNI POSLOVNI ODHODKI, DRUGI ODHODKI   | 154.936                 | 15.976              | 170.912              |
| <b>I. DOBIČEK ( IZGUBA ) IZ POSLOVANJA</b>            | <b>139.283</b>          | <b>1.810.413</b>    | <b>1.949.695</b>     |
| J. PRIHODKI NA PODLAGI DEL. IZ DOBIČKA                | -                       | -                   | -                    |
| K. FINANČNI PRIHODKI                                  | 16.135                  | 24.488              | 40.623               |
| - obresti iz razmerij do drugih                       | 16.135                  | 24.488              | 40.623               |
| - drugi finančni prihodki                             | -                       | -                   | -                    |
| L. PREVREDNOTOVALNI FINANČNI ODHODKI ZARADI OSLABITVE | -                       | -                   | -                    |
| M. FINANČNI ODHODKI                                   | 3.049                   | 89.126              | 92.174               |
| - odhodki za obresti                                  | 3.049                   | 89.126              | 92.174               |
| - drugi finančni odhodki                              | -                       | -                   | -                    |
| <b>N. DOBIČEK ( IZGUBA ) IZ REDNEGA DELOVANJA</b>     | <b>152.369</b>          | <b>1.745.775</b>    | <b>1.898.144</b>     |
| O. IZREDNI PRIHODKI                                   | -                       | -                   | -                    |
|                                                       | 10.012                  | 2.842               | 12.854               |
| P. IZREDNI ODHODKI                                    | -                       | -                   | -                    |
|                                                       | 43.438                  | 752                 | 44.191               |
| <b>PRIHODKI SKUPAJ</b>                                | <b>7.985.501</b>        | <b>5.559.516</b>    | <b>13.545.017</b>    |
| <b>ODHODKI SKUPAJ</b>                                 | <b>7.866.559</b>        | <b>5.327.131</b>    | <b>13.193.690</b>    |
| <b>R. CELOTNI DOBIČEK ( IZGUBA )</b>                  | <b>118.942</b>          | <b>232.385</b>      | <b>351.327</b>       |

## IZKAZ POSLOVNEGA IZIDA ZA LETO 2015 PO DEJAVNOSTIH GJS

| OBVEZNE - IZBRINE OBČINSKE GJS                        | Vodostribe SM 10-1000 | Vzdrževalna priključka SM 10-1200 | Ortojeenje odpadk SM 20-2000 | Kanalizacijske mreže in sistemi SM 20-2400 | Čiščenje odpadk SM 20-2100 | Čiščenje (manjše čistilna naprava) SM 20-2500 | Kom. storitve-vzdrževanje SM 40-4500 | SKUPAJ OBVEZNE OBČINSKE GJS | Perikrišča SM 50-5200 | SKUPAJ IZBRINE OBČINSKE GJS |
|-------------------------------------------------------|-----------------------|-----------------------------------|------------------------------|--------------------------------------------|----------------------------|-----------------------------------------------|--------------------------------------|-----------------------------|-----------------------|-----------------------------|
| A. PRIHODKI OD PRODAJE PROIZVODOV IN STORITEV         | 3.126.602             | 428.965                           | 459.216                      | 136.700                                    | 1.682.112                  | 199.904                                       | 30.783                               | 6.166.882                   | 212.496               | 212.496                     |
| B. DRUGI PRIHODKI POVEZANI S POSLOVNI MI UCINKI       | 524.118               | 919                               | 176.211                      | 210.913                                    | 453.878                    | 188.008                                       | 19.556                               | 1.573.602                   | 77                    | 77                          |
| C. PREVREDNOTOVALNI POSLOVNI PRIHODKI                 | 13.829                | 45.190                            | 894                          | -                                          | 24.250                     | -                                             | 4.266                                | 86.430                      | 17.868                | 17.868                      |
| <b>D. KOSMATI DONOSI IZ POSLOVANJA</b>                | <b>3.666.548</b>      | <b>473.074</b>                    | <b>196.321</b>               | <b>347.613</b>                             | <b>2.160.340</b>           | <b>387.912</b>                                | <b>84.605</b>                        | <b>7.729.514</b>            | <b>239.441</b>        | <b>239.441</b>              |
| E. POSLOVNI ODHODKI                                   | 2.643.370             | 516.022                           | 457.651                      | 266.067                                    | 1.907.876                  | 375.054                                       | 161.001                              | 6.006.039                   | 134.233               | 134.233                     |
| - stroški blaga, materiala                            | 565.169               | 8.043                             | 48.166                       | 8.043                                      | 272.543                    | 4.580                                         | 15.497                               | 913.538                     | 7.567                 | 7.567                       |
| - stroški storitev                                    | 1.766.283             | 464.121                           | 383.872                      | 242.967                                    | 1.511.513                  | 357.126                                       | 238.618                              | 4.497.263                   | 110.777               | 110.777                     |
| * stroški uprave                                      | 311.918               | 51.902                            | 25.613                       | 15.058                                     | 123.819                    | 13.346                                        | 62.120                               | 608.776                     | 15.869                | 15.869                      |
| F. STROŠKI DELA                                       | 765.630               | -                                 | 145.570                      | 37.393                                     | 220.262                    | 17.853                                        | 148.149                              | 1.334.856                   | 78.274                | 78.274                      |
| G. AMORTIZACIJA                                       | 62.820                | -                                 | 2.616                        | -                                          | 8.344                      | -                                             | 35.116                               | 108.896                     | 3.837                 | 3.837                       |
| H. PREVREDNOTOVALNI POSLOVNI ODHODKI/DRUGI ODHODKI    | 141.014               | 1.422                             | 1.495                        | -                                          | 4.186                      | -                                             | 6.551                                | 154.658                     | 288                   | 288                         |
| <b>I. DOBIČEK (IZGUBA) IZ POSLOVANJA</b>              | <b>66.744</b>         | <b>42.376</b>                     | <b>20.969</b>                | <b>44.183</b>                              | <b>20.173</b>              | <b>4.995</b>                                  | <b>25.789</b>                        | <b>125.454</b>              | <b>13.829</b>         | <b>13.829</b>               |
| J. PRIHODKI NA PODLAGI DEL IZ DOBIČKA                 | -                     | -                                 | -                            | -                                          | -                          | -                                             | -                                    | -                           | -                     | -                           |
| K. FINANČNI PRIHODKI                                  | 12.078                | 639                               | 320                          | 195                                        | 1.485                      | 182                                           | 1.014                                | 15.914                      | 221                   | 221                         |
| - obresti iz razmejnih do drugih                      | 12.078                | 639                               | 320                          | 195                                        | 1.485                      | 182                                           | 1.014                                | 15.914                      | 221                   | 221                         |
| - drugi finančni prihodki                             | -                     | -                                 | -                            | -                                          | -                          | -                                             | -                                    | -                           | -                     | -                           |
| L. PREVREDNOTOVALNI FINANČNI ODHODKI ZARADI OSLABITVE | -                     | -                                 | -                            | -                                          | -                          | -                                             | -                                    | -                           | -                     | -                           |
| M. FINANČNI ODHODKI                                   | 1.754                 | -                                 | 256                          | -                                          | 568                        | 0                                             | 471                                  | 3.049                       | -                     | -                           |
| - odhodki za obresti                                  | 1.754                 | -                                 | 256                          | -                                          | 568                        | 0                                             | 471                                  | 3.049                       | -                     | -                           |
| - drugi finančni odhodki                              | -                     | -                                 | -                            | -                                          | -                          | -                                             | -                                    | -                           | -                     | -                           |
| <b>N. DOBIČEK (IZGUBA) IZ REDNEGA DELOVANJA</b>       | <b>64.039</b>         | <b>41.731</b>                     | <b>20.054</b>                | <b>44.349</b>                              | <b>21.050</b>              | <b>4.913</b>                                  | <b>26.333</b>                        | <b>138.319</b>              | <b>14.049</b>         | <b>14.049</b>               |
| O. IZREDNI PRIHODKI                                   | 2.315                 | 14                                | 7                            | 5                                          | 30                         | 5                                             | 7.337                                | 9.713                       | 299                   | 299                         |
| P. IZREDNI ODHODKI                                    | 35.462                | 13                                | 97                           | 2                                          | 7.108                      | 1                                             | 504                                  | 43.188                      | 250                   | 250                         |
| <b>PRIHODKI SKUPAJ</b>                                | <b>3.680.941</b>      | <b>475.727</b>                    | <b>636.648</b>               | <b>347.813</b>                             | <b>2.162.355</b>           | <b>388.099</b>                                | <b>62.957</b>                        | <b>7.754.540</b>            | <b>230.961</b>        | <b>230.961</b>              |
| <b>O DHODKI SKUPAJ</b>                                | <b>3.550.050</b>      | <b>517.457</b>                    | <b>607.684</b>               | <b>303.462</b>                             | <b>2.148.344</b>           | <b>392.908</b>                                | <b>29.791</b>                        | <b>7.649.096</b>            | <b>216.863</b>        | <b>216.863</b>              |
| <b>R. CELOTNI DOBIČEK (IZGUBA)</b>                    | <b>30.891</b>         | <b>41.730</b>                     | <b>20.964</b>                | <b>44.351</b>                              | <b>14.012</b>              | <b>4.995</b>                                  | <b>35.165</b>                        | <b>104.444</b>              | <b>14.098</b>         | <b>14.098</b>               |





Letno poročilo 2015

| PORAČUNSKA SKUPINA                               |  | SKUPAJ 2015 | OBČINA POSREJNIK<br>2,73% | OBČINA SVAJČE<br>1,75% | OBČINA TRONOVNA VAS<br>1,53% | OBČINA ŽEVALE<br>% | OBČINA OPRELAJE<br>2,47% | OBČINA RUFERK<br>0,72% | OBČINA LEMBIT<br>0,94% | OBČINA OHRNŪZ<br>0,65% | OBČINA SUSTRCA<br>0,86% | OBČINA STARE<br>4,87% | OBČINA SJURJUB<br>SVAJČE<br>0,34% | OBČINA SVITRGA<br>0,56% |  |
|--------------------------------------------------|--|-------------|---------------------------|------------------------|------------------------------|--------------------|--------------------------|------------------------|------------------------|------------------------|-------------------------|-----------------------|-----------------------------------|-------------------------|--|
| v EUR                                            |  |             |                           |                        |                              |                    |                          |                        |                        |                        |                         |                       |                                   |                         |  |
| A. PRIHODKI OD PROMETA PROIZVODOV IN STORITEV    |  | 3.126,92    | 85.411                    | 30.040                 | 42.745                       | 16.582             | 76.025                   | 626                    | 1.251                  | 2.933                  | 2.816                   | 152.363               | 10.637                            | 18.146                  |  |
| B. DRUGI PRIHODKI POVEZANI S POSLOVNI MI ČLONKI  |  | 524.118     | 14.308                    | 5.970                  | 8.333                        | 2.778              | 12.736                   | 105                    | 210                    | 419                    | 472                     | 25.525                | 1.782                             | 3.040                   |  |
| C. PREVIDNOSTOVNI POSLOVNI PRIHODKI              |  | 13.829      | 378                       | 155                    | 220                          | 73                 | 338                      | 3                      | 6                      | 11                     | 12                      | 673                   | 47                                | 80                      |  |
| D. DOBIČKI (IZGUBA) IZ POSLOVANJA                |  | 3.665,84    | 100.877                   | 41.865                 | 53.300                       | 18.433             | 89.877                   | 730                    | 1.467                  | 2.353                  | 3.300                   | 178.561               | 12.866                            | 21.266                  |  |
| E. POSLOVNI ODHODKI                              |  | 2.943,970   | 72.164                    | 29.656                 | 42.030                       | 14.100             | 64.224                   | 529                    | 1.057                  | 2.115                  | 2.379                   | 128.732               | 8.987                             | 15.332                  |  |
| - stroški blaga, materiala                       |  | 585.169     | 15.129                    | 6.330                  | 8.386                        | 2.885              | 13.734                   | 113                    | 226                    | 462                    | 508                     | 27.524                | 1.522                             | 3.278                   |  |
| - stroški storitev                               |  | 1.766.283   | 46.220                    | 19.782                 | 28.084                       | 9.361              | 42.971                   | 333                    | 707                    | 1.413                  | 1.890                   | 86.018                | 6.005                             | 10.244                  |  |
| F. STROŠKI DELA                                  |  | 765.630     | 20.932                    | 8.575                  | 12.174                       | 4.688              | 18.855                   | 153                    | 316                    | 613                    | 688                     | 37.286                | 2.633                             | 4.441                   |  |
| G. AMORTIZACIJA                                  |  | 62.820      | 1.715                     | 794                    | 989                          | 333                | 1.527                    | 13                     | 25                     | 50                     | 57                      | 3.059                 | 214                               | 364                     |  |
| H. PREVIDNOSTOVNI POSLOVNI ODHODKI DRUGI ODHODKI |  | 14.014      | 3.850                     | 1.579                  | 2.242                        | 747                | 3.427                    | 28                     | 56                     | 113                    | 127                     | 6.867                 | 479                               | 818                     |  |
| I. DOBIČKI (IZGUBA) IZ POSLOVANJA                |  | 59.714      | 1.466                     | 602                    | 854                          | 288                | 1.398                    | 14                     | 21                     | 48                     | 88                      | 1.646                 | 903                               | 912                     |  |
| J. PRIHODKI NA PODLAGI DEL IZ DOBIČKA            |  | -           | -                         | -                      | -                            | -                  | -                        | -                      | -                      | -                      | -                       | -                     | -                                 | -                       |  |
| K. FINANČNI PRIHODKI                             |  | 120,78      | 330                       | 135                    | 192                          | 64                 | 294                      | 2                      | 5                      | 10                     | 11                      | 588                   | 41                                | 70                      |  |
| - odnosi iz razneji do drugih                    |  | 120,78      | 330                       | 135                    | 192                          | 64                 | 294                      | 2                      | 5                      | 10                     | 11                      | 588                   | 41                                | 70                      |  |
| - drug finančni prihodki                         |  | -           | -                         | -                      | -                            | -                  | -                        | -                      | -                      | -                      | -                       | -                     | -                                 | -                       |  |
| OSLABITVE                                        |  | -           | -                         | -                      | -                            | -                  | -                        | -                      | -                      | -                      | -                       | -                     | -                                 | -                       |  |
| M. FINANČNI ODHODKI                              |  | 1.754       | 48                        | 20                     | 28                           | 9                  | 43                       | 0                      | 1                      | 1                      | 2                       | 85                    | 6                                 | 10                      |  |
| - odhodki za obresti                             |  | 1.754       | 48                        | 20                     | 28                           | 9                  | 43                       | 0                      | 1                      | 1                      | 2                       | 85                    | 6                                 | 10                      |  |
| - drug finančni odhodki                          |  | -           | -                         | -                      | -                            | -                  | -                        | -                      | -                      | -                      | -                       | -                     | -                                 | -                       |  |
| N. DOBIČEK (IZGUBA) IZ REDNOGA DELOVANJA         |  | 4.490       | 1.746                     | 717                    | 1.118                        | 319                | 1.599                    | 97                     | 26                     | 51                     | 59                      | 3.119                 | 210                               | 371                     |  |
| O. IZRADNI PRIHODKI                              |  | -           | -                         | -                      | -                            | -                  | -                        | -                      | -                      | -                      | -                       | -                     | -                                 | -                       |  |
| P. IZRADNI ODHODKI                               |  | 2.315       | 63                        | 26                     | 37                           | 12                 | 56                       | 0                      | 1                      | 2                      | 2                       | 113                   | 8                                 | 13                      |  |
| PRERODKI SKUPAJ                                  |  | 35.462      | 938                       | 397                    | 564                          | 188                | 862                      | 7                      | 14                     | 28                     | 32                      | 1.727                 | 121                               | 205                     |  |
| ODHODKI SKUPAJ                                   |  | 3.580,941   | 100.460                   | 41.227                 | 58.927                       | 18.509             | 89.447                   | 736                    | 1.472                  | 2.545                  | 3.313                   | 178.262               | 12.515                            | 21.249                  |  |
| CELOPRNI DOBIČEK (IZGUBA)                        |  | 3.580,940   | 99.946                    | 40.881                 | 58.635                       | 18.345             | 88.666                   | 730                    | 1.460                  | 2.500                  | 3.285                   | 177.537               | 12.410                            | 21.170                  |  |
| SKUPAJ                                           |  | 11.811      | 643                       | 346                    | 481                          | 164                | 711                      | 6                      | 11                     | 25                     | 28                      | 1.584                 | 165                               | 170                     |  |

Vsi prihodki in vsi stroški ter odhodki za dejavnost oskrbe s pitno vodo so po občinah razporejeni po ključu količin prodane vode.



Leno poročilo 2015

## IZKAZ POSLOVNEGA IZIDA ZA LETO 2015 ZA DEJAVNOST VZDRŽEVANJE PRIKLJUČKOV PO OBČINAH

| VZDRŽEVALNA ENOTA (ENOTA) v EUR                        | SKUPAJ ZMS | OBČINA PODERBANK<br>2,7% | OBČINA SV. ANŽI<br>1,2% | OBČINA TRONOVSKA VAS<br>1,5% | OBČINA ŽETAVE<br>0,53% | OBČINA ČRKLJANE<br>2,4% | OBČINA LEMNIT<br>0,06% | OBČINA GRMIČ<br>0,05% | OBČINA SL. BISTRICA<br>0,06% | OBČINA STARŠE<br>4,87% | OBČINA SV. JURIJ OB<br>ŠČAVICI<br>0,3% | OBČINA SVITROVCA<br>0,55% |
|--------------------------------------------------------|------------|--------------------------|-------------------------|------------------------------|------------------------|-------------------------|------------------------|-----------------------|------------------------------|------------------------|----------------------------------------|---------------------------|
|                                                        |            |                          |                         |                              |                        |                         |                        |                       |                              |                        |                                        |                           |
| A. PRIHODKI OD PRODAJE PROJEKTOV IN STORITEV           | 428.985    | 11.711                   | 4.804                   | 6.821                        | 2.274                  | 10.424                  | 172                    | 343                   | 308                          | 20.881                 | 1.458                                  | 2.488                     |
| B. DRUGI PRIHODKI POVEZANI S POSLOVNI MI UČINKI        | 919        | 25                       | 10                      | 15                           | 5                      | 22                      | 0                      | 1                     | 1                            | 45                     | 3                                      | 5                         |
| C. PREDPREDNOTOVALNI POSLOVNI PRIHODKI                 | 46.180     | 1.234                    | 506                     | 719                          | 240                    | 1.088                   | 18                     | 36                    | 41                           | 2.201                  | 154                                    | 282                       |
| D. ZOBRAČATI DONOSI IZ POSLOVNEGA IZIDA                | 47.8874    | 12.970                   | 5.321                   | 7.594                        | 2.581                  | 11.941                  | 199                    | 381                   | 428                          | 21.188                 | 1.619                                  | 2.735                     |
| K. POSLOVNI ODHODKI                                    | 516.022    | 14.087                   | 5.779                   | 8.235                        | 2.735                  | 12.539                  | 205                    | 413                   | 464                          | 25.130                 | 1.754                                  | 2.933                     |
| - stroški blaga, materiala                             | -          | -                        | -                       | -                            | -                      | -                       | -                      | -                     | -                            | -                      | -                                      | -                         |
| - stroški storitev                                     | 464.121    | 12.570                   | 5.198                   | 7.390                        | 2.460                  | 11.278                  | 185                    | 371                   | 418                          | 22.803                 | 1.578                                  | 2.652                     |
| F. STROŠKI DELA                                        | -          | -                        | -                       | -                            | -                      | -                       | -                      | -                     | -                            | -                      | -                                      | -                         |
| G. AMORTIZACIJA                                        | -          | -                        | -                       | -                            | -                      | -                       | -                      | -                     | -                            | -                      | -                                      | -                         |
| H. PREDPREDNOTOVALNI POSLOVNI ODHODKI DRUGI (I)        | 1.422      | 39                       | 16                      | 23                           | 8                      | 35                      | 0                      | 1                     | 1                            | 63                     | 5                                      | 8                         |
| I. DOBIČEK (IZGUBA) IZ PREDPREDNOTOVANJA               | 62.970     | 1.457                    | 475                     | 674                          | 225                    | 1.008                   | 8                      | 34                    | 38                           | 2.003                  | 144                                    | 246                       |
| J. PRIHODKI NA PODLAGI DEL IZ DOBIČKA                  | -          | -                        | -                       | -                            | -                      | -                       | -                      | -                     | -                            | -                      | -                                      | -                         |
| K. FINANČNI PRIHODKI                                   | 639        | 17                       | 7                       | 10                           | 3                      | 16                      | 0                      | 1                     | 1                            | 31                     | 2                                      | 4                         |
| - odnosi iz razmerij do drugih                         | 639        | 17                       | 7                       | 10                           | 3                      | 16                      | 0                      | 1                     | 1                            | 31                     | 2                                      | 4                         |
| - drugi finančni prihodki                              | -          | -                        | -                       | -                            | -                      | -                       | -                      | -                     | -                            | -                      | -                                      | -                         |
| L. PREDPREDNOTOVALNI FINANČNI ODHODKI ZARADI OSLABITVE | -          | -                        | -                       | -                            | -                      | -                       | -                      | -                     | -                            | -                      | -                                      | -                         |
| M. FINANČNI ODHODKI                                    | -          | -                        | -                       | -                            | -                      | -                       | -                      | -                     | -                            | -                      | -                                      | -                         |
| - odhodki za obresti                                   | -          | -                        | -                       | -                            | -                      | -                       | -                      | -                     | -                            | -                      | -                                      | -                         |
| - drugi finančni odhodki                               | -          | -                        | -                       | -                            | -                      | -                       | -                      | -                     | -                            | -                      | -                                      | -                         |
| N. DOBIČEK (IZGUBA) IZ DEJAVNEGA DELOVANJA             | 61.271     | 1.130                    | 467                     | 664                          | 221                    | 1.014                   | 8                      | 33                    | 39                           | 2.002                  | 142                                    | 242                       |
| O. IZREDNI PRIHODKI                                    | 14         | 0                        | 0                       | 0                            | 0                      | 0                       | 0                      | 0                     | 0                            | 1                      | 0                                      | 0                         |
| P. IZREDNI ODHODKI                                     | 13         | 0                        | 0                       | 0                            | 0                      | 0                       | 0                      | 0                     | 0                            | 1                      | 0                                      | 0                         |
| PRIHODKI SKUPAJ                                        | 475.777    | 12.987                   | 5.328                   | 7.584                        | 2.521                  | 11.550                  | 199                    | 381                   | 428                          | 23.188                 | 1.617                                  | 2.739                     |
| ODHODKI SKUPAJ                                         | 517.457    | 14.177                   | 5.796                   | 8.228                        | 2.743                  | 12.541                  | 207                    | 414                   | 465                          | 25.200                 | 1.759                                  | 3.011                     |
| R. ČISTOVI DOBIČEK (IZGUBA)                            | 41.799     | 4.189                    | 467                     | 664                          | 221                    | 1.014                   | 8                      | 33                    | 39                           | 2.012                  | 142                                    | 242                       |

Vsi prihodki in vsi stroški ter odhodki za dejavnost vzdrževalne priključka so po občinah razporejeni po ključu količin prodane vode.



|                                                      | SKUPAJ 2015    | OBČINA SV. ANŽELJK 2,73% | OBČINA TRPOVSKA VAS 1,50% | OBČINA ŽETALE 0,53% | OBČINA ČROČANE 2,45% | OBČINA DUPERK 0,02% | OBČINA LEHART 0,04% | OBČINA ČRNJAZ 0,08% | OBČINA SL. BISTRICA 0,08% | OBČINA STARE 4,97% | OBČINA SV. ARIHOB ŠČANEC 0,34% | OBČINA SV. TROJICA 0,59% |
|------------------------------------------------------|----------------|--------------------------|---------------------------|---------------------|----------------------|---------------------|---------------------|---------------------|---------------------------|--------------------|--------------------------------|--------------------------|
| <b>VZDRŽEVANJE SM 14-14M</b>                         |                |                          |                           |                     |                      |                     |                     |                     |                           |                    |                                |                          |
| <b>y EUR</b>                                         |                |                          |                           |                     |                      |                     |                     |                     |                           |                    |                                |                          |
| A. PRIHODKI OD PRODAJE PROJEKTOV IN STORITEV         | 428,985        | 4,804                    | 6,821                     | 2,274               | 10,424               | 66                  | 172                 | 343                 | 388                       | 20,881             | 1,488                          | 2,488                    |
| B. DRUGI PRIHODKI POVEZANI S POSLOVNI MI UČINKI      | 919            | 10                       | 15                        | 5                   | 22                   | 0                   | 0                   | 1                   | 1                         | 45                 | 3                              | 5                        |
| C. PREDVARNOTVALNI POSLOVNI PRIHODKI                 | 45,130         | 506                      | 719                       | 240                 | 1,088                | 9                   | 18                  | 36                  | 41                        | 2,201              | 154                            | 282                      |
| <b>D. KONSOLIDIRANOS IZ POSLOVANJA</b>               | <b>479,014</b> | <b>5,321</b>             | <b>7,554</b>              | <b>2,519</b>        | <b>11,534</b>        | <b>75</b>           | <b>190</b>          | <b>380</b>          | <b>429</b>                | <b>23,108</b>      | <b>1,645</b>                   | <b>2,765</b>             |
| E. POSLOVNI ODHODKI                                  | 516,022        | 4,087                    | 8,235                     | 2,735               | 12,539               | 103                 | 205                 | 413                 | 464                       | 25,130             | 1,754                          | 2,993                    |
| - stroški blaga, materiala                           | -              | -                        | -                         | -                   | -                    | -                   | -                   | -                   | -                         | -                  | -                              | -                        |
| - stroški storitev                                   | 464,121        | 5,198                    | 7,390                     | 2,460               | 11,278               | 93                  | 188                 | 371                 | 418                       | 22,830             | 1,578                          | 2,652                    |
| F. STROŠKI DE LA                                     | -              | -                        | -                         | -                   | -                    | -                   | -                   | -                   | -                         | -                  | -                              | -                        |
| G. AMORTIZAC IJA                                     | -              | -                        | -                         | -                   | -                    | -                   | -                   | -                   | -                         | -                  | -                              | -                        |
| H. PREDVARNOTVALNI POSLOVNI ODHODKI DRUGI            | 1,422          | 16                       | 23                        | 8                   | 35                   | 0                   | 1                   | 1                   | 1                         | 69                 | 5                              | 8                        |
| <b>I. DOBIČEK (IZGUBA) IZ POSLOVANJA</b>             | <b>62,370</b>  | <b>475</b>               | <b>674</b>                | <b>228</b>          | <b>1,099</b>         | <b>8</b>            | <b>57</b>           | <b>34</b>           | <b>31</b>                 | <b>2,063</b>       | <b>144</b>                     | <b>246</b>               |
| J. PRIHODKI IN PODLAGI DEL IZ DOBIČKA                | -              | -                        | -                         | -                   | -                    | -                   | -                   | -                   | -                         | -                  | -                              | -                        |
| K. FINANČNI PRIHODKI                                 | 639            | 7                        | 10                        | 3                   | 16                   | 0                   | 0                   | 1                   | 1                         | 31                 | 2                              | 4                        |
| - obresti iz razmerij do drugih                      | 639            | 7                        | 10                        | 3                   | 16                   | 0                   | 0                   | 1                   | 1                         | 31                 | 2                              | 4                        |
| - drugi finančni prihodi                             | -              | -                        | -                         | -                   | -                    | -                   | -                   | -                   | -                         | -                  | -                              | -                        |
| L. PREDVARNOTVALNI FINANČNI ODHODKI ZARADI OSLABITVE | -              | -                        | -                         | -                   | -                    | -                   | -                   | -                   | -                         | -                  | -                              | -                        |
| M. FINANČNI ODHODKI                                  | -              | -                        | -                         | -                   | -                    | -                   | -                   | -                   | -                         | -                  | -                              | -                        |
| - odhodi za obresti                                  | -              | -                        | -                         | -                   | -                    | -                   | -                   | -                   | -                         | -                  | -                              | -                        |
| - drugi finančni odhodi                              | -              | -                        | -                         | -                   | -                    | -                   | -                   | -                   | -                         | -                  | -                              | -                        |
| <b>N. DOBIČEK (IZGUBA) IZ REDNEGA DELOVANJA</b>      | <b>41,271</b>  | <b>457</b>               | <b>664</b>                | <b>221</b>          | <b>1,014</b>         | <b>8</b>            | <b>17</b>           | <b>33</b>           | <b>39</b>                 | <b>2,032</b>       | <b>142</b>                     | <b>242</b>               |
| O. IZREDNI PRIHODKI                                  | 14             | 0                        | 0                         | 0                   | 0                    | 0                   | 0                   | 0                   | 0                         | 1                  | 0                              | 0                        |
| P. IZREDNI ODHODKI                                   | 13             | 0                        | 0                         | 0                   | 0                    | 0                   | 0                   | 0                   | 0                         | 1                  | 0                              | 0                        |
| <b>PR I HODKI SKUPAJ</b>                             | <b>473,772</b> | <b>5,328</b>             | <b>7,564</b>              | <b>2,521</b>        | <b>11,550</b>        | <b>95</b>           | <b>190</b>          | <b>381</b>          | <b>429</b>                | <b>23,168</b>      | <b>1,617</b>                   | <b>2,769</b>             |
| <b>ODHODKI SKUPAJ</b>                                | <b>517,457</b> | <b>5,396</b>             | <b>8,228</b>              | <b>2,743</b>        | <b>12,574</b>        | <b>103</b>          | <b>207</b>          | <b>414</b>          | <b>465</b>                | <b>25,200</b>      | <b>1,759</b>                   | <b>3,011</b>             |
| <b>R. CELOVITI DOBIČEK (IZGUBA)</b>                  | <b>41,230</b>  | <b>467</b>               | <b>664</b>                | <b>221</b>          | <b>1,014</b>         | <b>8</b>            | <b>17</b>           | <b>33</b>           | <b>39</b>                 | <b>2,032</b>       | <b>142</b>                     | <b>242</b>               |

Vsi prihodki in vsi stroški ter odhodki za dejavnost vzdrževalne priklijučka so po občinah razporejeni po ključu količin prodane vode.





Letno poročilo 2015

## IZKAZ POSLOVNEGA IZIDA ZA LETO 2015 ZA DEJAVNOST ODVAJANJE KOMUNALNE IN PADAVINSKE ODPADNE VODE PO OBČINAH

| ODVAJANJE ODPALAK SM 20-200,<br>ODVAJANJE MANJŠI SISTEMI 20-2400 | MESTNA OBČINA<br>PTUJ 20-2000 | DORNAVA<br>20-2407 | MAJŠPERK<br>20-2403 | VIDEM<br>20-2404 | GORIŠNICA<br>20-2405 | ZAVRČ<br>2406 | JURSINCI<br>20-2408 | HAJDIRA<br>20-2412 | MARČOVCI<br>20-2413 | PODLEHNİK<br>20-2414 | TRNOVSKA VAS<br>20-2416 | ČIRKULANE<br>20-2424 | SKUPAJ         |
|------------------------------------------------------------------|-------------------------------|--------------------|---------------------|------------------|----------------------|---------------|---------------------|--------------------|---------------------|----------------------|-------------------------|----------------------|----------------|
| v EUR                                                            |                               |                    |                     |                  |                      |               |                     |                    |                     |                      |                         |                      |                |
| A. PRIHODKI OD PRODAJE PROIZVODOV IN S                           | 459.216                       | 5.208              | 16.706              | 1.964            | 22.461               | 8.001         | 3.031               | 40.210             | 31.515              | 3.998                | 1.528                   | 2.078                | 595.917        |
| B. DRUGI PRIHODKI POVEZANI S<br>POSLOVNIMI UČINKI                | 176.211                       | -                  | 19.781              | 0                | 6.254                | 59.405        | 0                   | 47.873             | 70.291              | 7.304                | 2                       | 2                    | 387.124        |
| C. PREDNEDNOTVALNI POSLOVNI PRIHODI                              | 894                           | -                  | -                   | 0                | 0                    | 0             | 0                   | 0                  | 0                   | 0                    | 0                       | 0                    | 894            |
| <b>D. KOSMATI BOMO'S IZ POSLOVANJA</b>                           | <b>636.324</b>                | <b>5.208</b>       | <b>36.487</b>       | <b>1.964</b>     | <b>28.715</b>        | <b>57.406</b> | <b>3.031</b>        | <b>88.084</b>      | <b>101.806</b>      | <b>11.302</b>        | <b>1.531</b>            | <b>2.069</b>         | <b>983.934</b> |
| E. POSLOVNI ODHODKI                                              | 457.651                       | -                  | 28.284              | 396              | 14.195               | 70.636        | 97                  | 59.777             | 82.899              | 8.648                | 383                     | 752                  | 723.717        |
| - stroški blaga, materiala                                       | 48.166                        | -                  | 43                  | 189              | 31                   | 31            | -                   | 7.258              | 80                  | -                    | 60                      | 382                  | 56.208         |
| - stroški storitev                                               | 383.872                       | -                  | 27.707              | 110              | 13.565               | 59.306        | -                   | 51.548             | 82.092              | 8.478                | 57                      | 104                  | 626.839        |
| - stroški uprave                                                 | 25.513                        | -                  | 534                 | 97               | 630                  | 11.299        | 97                  | 871                | 727                 | 170                  | 267                     | 267                  | 40.670         |
| F. STROŠKI DELA                                                  | 145.570                       | -                  | 4.678               | 2.828            | 6.888                | 3.184         | 1.273               | 6.576              | 6.472               | 1.570                | 2.154                   | 1.970                | 182.962        |
| G. AMORTIZACIJA                                                  | 2.616                         | -                  | -                   | -                | -                    | -             | -                   | -                  | -                   | -                    | -                       | -                    | 2.616          |
| H. PREDNEDNOTVALNI POSLOVNI ODHODKI                              | 1.495                         | -                  | -                   | -                | -                    | -             | -                   | -                  | -                   | -                    | -                       | -                    | 1.495          |
| <b>I. DOBIČEK (IZGUBA) IZ POSLOVANJA</b>                         | <b>28.989</b>                 | <b>5.208</b>       | <b>3.594</b>        | <b>1.299</b>     | <b>7.892</b>         | <b>6.414</b>  | <b>1.982</b>        | <b>21.730</b>      | <b>12.436</b>       | <b>1.084</b>         | <b>1.006</b>            | <b>642</b>           | <b>73.144</b>  |
| J. PRIHODKI NA PODLAGI DEL. IZ DOBIČKA                           | -                             | -                  | -                   | -                | -                    | -             | -                   | -                  | -                   | -                    | -                       | -                    | -              |
| K. FINANČNI PRIHODKI                                             | 320                           | -                  | 7                   | 1                | 8                    | 146           | 1                   | 13                 | 9                   | 2                    | 4                       | 4                    | 514            |
| - obresti iz razmejil do drugih                                  | 320                           | -                  | 7                   | 1                | 8                    | 146           | 1                   | 13                 | 9                   | 2                    | 4                       | 4                    | 514            |
| - drugi finančni prihodi                                         | -                             | -                  | -                   | -                | -                    | -             | -                   | -                  | -                   | -                    | -                       | -                    | -              |
| L. PREDNEDNOTVALNI FINANČNI ODHODKI<br>ZARADI OSLABITVE          | -                             | -                  | -                   | -                | -                    | -             | -                   | -                  | -                   | -                    | -                       | -                    | -              |
| M. FINANČNI ODHODKI                                              | 256                           | -                  | 0                   | -                | -                    | -             | -                   | -                  | -                   | -                    | -                       | -                    | 256            |
| - odhodki za obresti                                             | 256                           | -                  | 0                   | -                | -                    | -             | -                   | -                  | -                   | -                    | -                       | -                    | 256            |
| - drugi finančni odhodki                                         | -                             | -                  | -                   | -                | -                    | -             | -                   | -                  | -                   | -                    | -                       | -                    | -              |
| <b>N. DOBIČEK (IZGUBA) IZ REDNEGA DELOVA</b>                     | <b>28.984</b>                 | <b>5.208</b>       | <b>3.591</b>        | <b>1.299</b>     | <b>7.841</b>         | <b>6.268</b>  | <b>1.984</b>        | <b>21.743</b>      | <b>12.446</b>       | <b>1.086</b>         | <b>1.003</b>            | <b>639</b>           | <b>73.402</b>  |
| O. IZREDNI PRIHODKI                                              | 7                             | 0                  | 0                   | 0                | 0                    | 4             | 0                   | 0                  | 0                   | 0                    | 0                       | 0                    | 12             |
| P. IZREDNI ODHODKI                                               | -                             | -                  | -                   | -                | -                    | -             | -                   | -                  | -                   | -                    | -                       | -                    | -              |
| RIHODKI SKUPAJ                                                   | 636.648                       | 5.208              | 36.494              | 1.966            | 28.724               | 67.556        | 3.033               | 38.096             | 101.816             | 11.304               | 1.534                   | 2.084                | 984.461        |
| ODHODKI SKUPAJ                                                   | 607.884                       | -                  | 32.963              | 3.224            | 20.884               | 73.821        | 1.369               | 66.353             | 89.370              | 10.218               | 2.537                   | 2.723                | 911.147        |
| <b>R. CELOTNI DOBIČEK (IZGUBA)</b>                               | <b>28.984</b>                 | <b>5.208</b>       | <b>3.526</b>        | <b>1.256</b>     | <b>7.834</b>         | <b>6.266</b>  | <b>1.664</b>        | <b>21.735</b>      | <b>12.439</b>       | <b>1.085</b>         | <b>1.004</b>            | <b>640</b>           | <b>73.315</b>  |

Od 01.06.2013 Komunaino podjetje d.d. ni več izvajalec gospodarske javne službe odvajanja komunalne in padavinske odpadne vode v občini Kidričevo, ker je izvajanje te storitve prevzelo podjetje Vzdrževanje in gradnje Kidričevo d.o.o..



**IZKAZ POSLOVNEGA IZIDA ZA LETO 2015 ZA DEJAVNOST UREJANJA IN ČIŠČENJA JAVNIH POVRŠIN PO OBČINAH**

| <b>UREJANJE IN ČIŠČENJE JAVNIH POVRŠIN SM 40-4600</b> | <b>MESTNA OBČINA PTUJ SM 40-4600</b> |
|-------------------------------------------------------|--------------------------------------|
| <b>v EUR</b>                                          |                                      |
| A. PRIHODKI OD PRODAJE PROIZVODOV IN STORITEV         | 30.783                               |
| B. DRUGI PRIHODKI POVEZANI S POSLOVNIMI UČINKI        | 19.556                               |
| C. PREVREDNOTOVALNI POSLOVNI PRIHODKI                 | 4.266                                |
| <b>D. KOSMATI DONOS IZ POSLOVANJA</b>                 | <b>54.605</b>                        |
| E. POSLOVNI ODHODKI                                   | -                                    |
| - stroški blaga, materiala                            | 15.497                               |
| - stroški storitev                                    | 238.618                              |
| * stroški uprave                                      | 62.120                               |
| F. STROŠKI DELA                                       | 148.149                              |
| G. AMORTIZACIJA                                       | 35.116                               |
| H. PREVREDNOTOVALNI POSLOVNI ODHODKI, DRUGI ODHODKI   | 6.551                                |
| <b>I. DOBIČEK ( IZGUBA ) IZ POSLOVANJA</b>            | <b>25.789</b>                        |
| J. PRIHODKI NA PODLAGI DEL. IZ DOBIČKA                | -                                    |
| K. FINANČNI PRIHODKI                                  | 1.014                                |
| - obresti iz razmerij do drugih                       | 1.014                                |
| - drugi finančni prihodki                             | -                                    |
| L. PREVREDNOTOVALNI FINANČNI ODHODKI ZARADI OSLABITVE | -                                    |
| M. FINANČNI ODHODKI                                   | 471                                  |
| - odhodki za obresti                                  | 471                                  |
| - drugi finančni odhodki                              | -                                    |
| <b>N. DOBIČEK ( IZGUBA ) IZ REDNEGA DELOVANJA</b>     | <b>26.333</b>                        |
| O. IZREDNI PRIHODKI                                   | 7.337                                |
| P. IZREDNI ODHODKI                                    | 504                                  |
| <b>PRIHODKI SKUPAJ</b>                                | <b>62.957</b>                        |
| <b>ODHODKI SKUPAJ</b>                                 | <b>29.791</b>                        |
| <b>R. CELOTNI DOBIČEK ( IZGUBA )</b>                  | <b>33.166</b>                        |

**IZKAZ POSLOVNEGA IZIDA ZA LETO 2015 ZA DEJAVNOST UREJANJE IN VZDRŽEVANJE JAVNIH PARKIRIŠČ PO OBČINAH**

| <b>UREJANJE IN VZDRŽEVANJE JAVNIH PARKIRIŠČ</b>       | <b>MESTNA OBČINA PTUJ SM 50-5200</b> |
|-------------------------------------------------------|--------------------------------------|
| A. PRIHODKI OD PRODAJE PROIZVODOV IN STORITEV         | 212.496                              |
| B. DRUGI PRIHODKI POVEZANI S POSLOVNIMI UČINKI        | 77                                   |
| C. PREVREDNOTOVALNI POSLOVNI PRIHODKI                 | 17.868                               |
| <b>D. KOSMATI DONOS IZ POSLOVANJA</b>                 | <b>230.441</b>                       |
| E. POSLOVNI ODHODKI                                   | 134.233                              |
| - stroški blaga , materiala                           | 7.587                                |
| - stroški storitev                                    | 110.777                              |
| F. STROŠKI DELA                                       | 78.274                               |
| G. AMORTIZACIJA                                       | 3.837                                |
| H. PREVREDNOTOVALNI POSLOVNI ODHODKI, DRUGI ODHODKI   | 268                                  |
| <b>I. DOBIČEK ( IZGUBA ) IZ POSLOVANJA</b>            | <b>13.829</b>                        |
| J. PRIHODKI NA PODLAGI DEL. IZ DOBIČKA                | -                                    |
| K. FINANČNI PRIHODKI                                  | 221                                  |
| - obresti iz razmerij do drugih                       | 221                                  |
| - drugi finančni prihodki                             | -                                    |
| L. PREVREDNOTOVALNI FINANČNI ODHODKI ZARADI OSLABITVE | -                                    |
| M. FINANČNI ODHODKI                                   | -                                    |
| - odhodki za obresti                                  | -                                    |
| - drugi finančni odhodki                              | -                                    |
| <b>N. DOBIČEK ( IZGUBA ) IZ REDNEGA DELOVANJA</b>     | <b>14.049</b>                        |
| O. IZREDNI PRIHODKI                                   | 299                                  |
| P. IZREDNI ODHODKI                                    | 250                                  |
| <b>PRIHODKI SKUPAJ</b>                                | <b>230.961</b>                       |
| <b>ODHODKI SKUPAJ</b>                                 | <b>216.863</b>                       |
| <b>R. CELOTNI DOBIČEK ( IZGUBA )</b>                  | <b>14.098</b>                        |

## IZJAVA UPRAVE

Uprava potrjuje računovodske izkaze za leto končano na dan 31. december 2015 in uporabljene računovodske usmeritve.

## DOGODKI PO DATUMU BILANCE STANJA

Do dneva sestavitve letnega poročila ni poslovnih dogodkov, ki bi bistveno vplivali na premoženjski, finančni in uspešnostni položaj družbe na dan 31.12.2015.

## IZJAVA O ODGOVORNOSTI UPRAVE

Uprava je odgovorna za pripravo letnega poročila tako, da le-to predstavlja resnično in pošteno sliko premoženjskega stanja družbe in izidov njenega poslovanja za leto 2015.

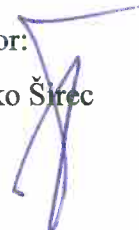
Uprava potrjuje, da so bile dosledno uporabljene ustrezne računovodske usmeritve ter da so bile računovodske ocene izdelane po načelu previdnosti in dobrega gospodarjenja. Uprava tudi potrjuje, da so računovodski izkazi skupaj s pojasnili izdelani na osnovi predpostavke o nadaljnjem poslovanju podjetja ter v skladu z veljavno zakonodajo in s Slovenskimi računovodskimi standardi.

Uprava je tudi odgovorna za ustrezno vodeno računovodstvo, za sprejem ustreznih ukrepov za zavarovanje premoženja ter za preprečevanje in odkrivanje prevar in drugih nepravilnosti oziroma nezakonnosti.

Davčne oblasti lahko kadarkoli v roku petih let po poteku leta, v katerem je treba davek odmeriti, preverijo poslovanje družbe, kar lahko posledično povzroči nastanek dodatne obveznosti plačila davka, zamudnih obresti in kazni iz naslova DDPO ali drugih davkov ter dajatev. Uprava družbe ni seznanjena z okoliščinami, ki bi lahko povzročile morebitno pomembno obveznost iz tega naslova.

KOMUNALNO PODJETJE  
PTUJ, d.d. 3  
Pušova ulica 10

Direktor:  
mag. Janko Širc



Ptuj, maj 2016



## 6. POROČILO NEODVISNEGA REVIZORJA



### POROČILO NEODVISNEGA REVIZORJA delničarjem družb KOMUNALNO PODJETJE PTUJ d. d.

Revidirali smo priložene računovodske izkaze gospodarske družbe **KOMUNALNO PODJETJE PTUJ d. d.**, ki vključujejo bilanco stanja na dan 31. decembra 2015, izkaz poslovnega izida in izkaz drugega vseobsegajočega donosa, izkaz gibanja kapitala in izkaz denarnih tokov za tedaj končano leto ter povzetek bistvenih računovodskih usmeritev in druge pojasnjevalne informacije. Pregledali smo tudi poslovno poročilo.

#### *Odgovornost posloводства za računovodske izkaze*

Posloводство je odgovorno za pripravo in pošteno predstavitev teh računovodskih izkazov v skladu s Slovenskimi računovodskimi standardi in za tako notranje kontroliranje, kot je v skladu z odločitvijo posloводства potrebno, da omogoči pripravo računovodskih izkazov, ki ne vsebujejo pomembno napačne navedbe zaradi prevare ali napake.

#### *Revizorjeva odgovornost*

Naša odgovornost je izraziti mnenje o teh računovodskih izkazih na podlagi naše revizije. Revizijo smo opravili v skladu z Mednarodnimi standardi revidiranja. Ti standardi zahtevajo od nas izpolnjevanje etičnih zahtev ter načrtovanje in izvedbo revizije za pridobitev sprejemljivega zagotovila, da računovodski izkazi ne vsebujejo pomembno napačne navedbe.

Revizija vključuje izvajanje postopkov za pridobitev revizijskih dokazov o zneskih in razkritjih v računovodskih izkazih. Izbrani postopki so odvisni od revizorjeve presoje in vključujejo tudi ocenjevanje tveganj pomembno napačne navedbe v računovodskih izkazih zaradi prevare ali napake. Pri ocenjevanju teh tveganj preuči revizor notranje kontroliranje, povezano s pripravljanim in poštenim predstavljanjem računovodskih izkazov družbe, da bi določil okoliščinam ustrezne revizijske postopke, ne pa, da bi izrazil mnenje o uspešnosti notranjega kontroliranja družbe. Revizija vključuje tudi ovrednotenje ustreznosti uporabljenih računovodskih usmeritev in utemeljenosti računovodskih ocen posloводства kot tudi ovrednotenje celotne predstavitve računovodskih izkazov.

Verjamemo, da so pridobljeni revizijski dokazi zadostni in ustrezni kot osnova za naše revizijsko mnenje.

#### *Mnenje*

Po našem mnenju računovodski izkazi v vseh pomembnih pogledih pošteno predstavljajo finančni položaj družbe **KOMUNALNO PODJETJE PTUJ d. d.**, na dan 31. decembra 2015, ter njen poslovni izid in denarne tokove za tedaj končano leto v skladu s Slovenskimi računovodskimi standardi.



### *Odstavek o poudarjanju zadeve*

Ne da bi izrazili mnenje s pridržkom, bralce letnega poročila opozarjamo na razkritja v letnem poročilu:

a) na razkritje o kratkoročnih obveznostih do države in drugih, kjer uprava razkriva, da družba na dan 31. 12. 2015 izkazuje obveznosti iz preteklih let iz neupravičeno zaračunane okoljske dajatve do uporabnikov v višini 1.073.361 EUR. Družba je v skladu z Uredbo o okoljski dajatvi za onesnaževanje okolja zaradi odvajanja odpadnih voda (v nadaljevanju Uredba) izvajalec obvezne gospodarske javne službe odvajanja in čiščenja komunalne in padavinske odpadne vode. Do konca leta 2014 je od zavezancev za plačilo okoljske dajatve prejela sredstva v višini 1.073.361 EUR, ker je cena okoljske dajatve, oblikovano v skladu z Uredbo, neupravičeno zvišala za 10% zaradi neplačnikov, stroškov izterjave in drugo. Konec leta 2015 je družba zaprosila za mnenje Ministrstvo za okolje in prostor ter Računsko sodišče kako vrniti preveč zaračunana in prejeta sredstva uporabnikom. Ministrstvo se o zadevi ni izreklo in ni podalo konkretnega odgovora. Tako omenjena problematika ostaja nerešena tudi v letu 2016.

b) na razkritje o kratkoročnih obveznostih do države in drugih kjer uprava razkriva, da na dan 31. 12. 2015 izkazuje neto obveznost do občin - lastnic gospodarske javne infrastrukture (v nadaljevanju GJI) v višini 50.006 EUR. Znesek je pobotano stanje terjatev (1.114.734 EUR) in obveznosti do občin (1.164.740 EUR), nastalih s prenosom GJI v upravljanje občinam po stanju na dan 01. 01. 2010. Stanje terjatve in obveznosti do občin se glede na pretekla leta ni spremenilo, problematika v zvezi z razdelitvijo GJI med občine pa je razvidna iz preteklih letnih poročil ter iz poročil neodvisnega revizorja iz leta 2010, 2011, 2012, 2013 in 2014. Vse terjatve in obveznosti je potrebno urediti z medsebojnimi dogovori. Do dneva poročila neodvisnega revizorja dogovori z občinami – lastnicami GJI še niso sklenjeni.

### *Odstavek o drugi zadevi*

Poslovodstvo je odgovorno tudi za pripravo poslovnega poročila v skladu z zahtevami Zakona o gospodarskih družbah. Naša odgovornost je ocenitev skladnosti poročila z revidiranimi računovodskimi izkazi. Naši postopki v povezavi s poslovnim poročilom so opravljeni v skladu z Mednarodnim standardom revidiranja 720 in omejeni na ocenitev skladnosti poslovnega poročila z revidiranimi računovodskimi izkazi in ne vključujejo pregleda ostalih informacij, ki izhajajo iz nerevidiranih finančnih poročil.

Poslovno poročilo je skladno z revidiranimi računovodskimi izkazi.


Maribor, 19. 05. 2016

REVIDICOM, revizijska družba, d.o.o.

Direktor

dr. Stanko Čokelc  
pooblaščen revizor



 **REVIDICOM**  
Revizijska družba d.o.o.  
Grizoldeva ul. 5, 2000 Maribor